

# Reporte de Casos Covid-19

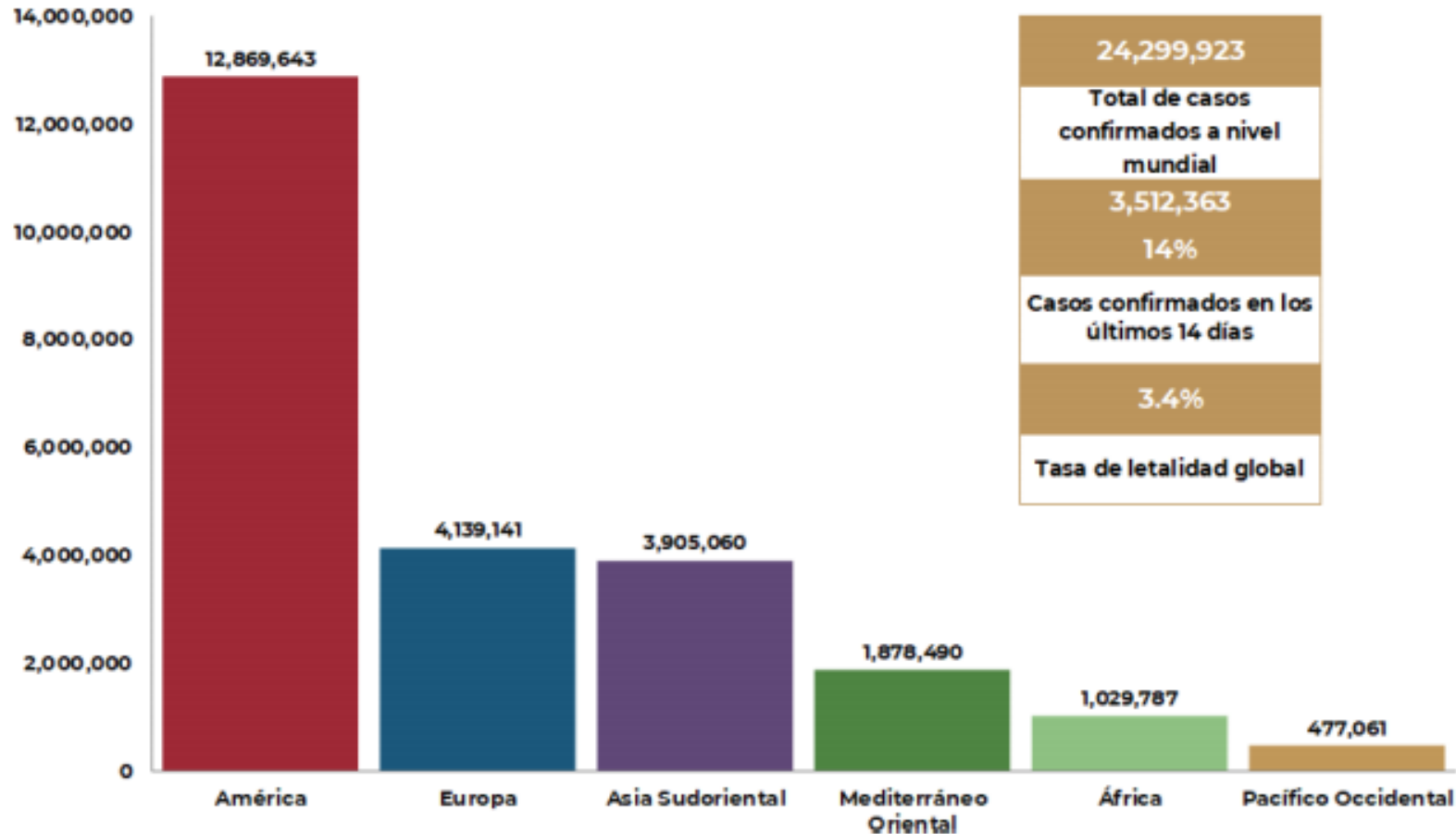


GOBIERNO DEL ESTADO DE GUANAJUATO  
SECRETARÍA DE SALUD



# COVID-19: Panorama mundial

Gráfico 1. Distribución de casos acumulados de COVID-19 por SARS-CoV-2 por regiones de la OMS.



## DATOS RELEVANTES:

**24,299,923**  
casos confirmados

Tasa de letalidad global **3.4 %**

215 países, los casos en las seis regiones de la OMS

**827,730**  
defunciones

#QuédateEnCasa

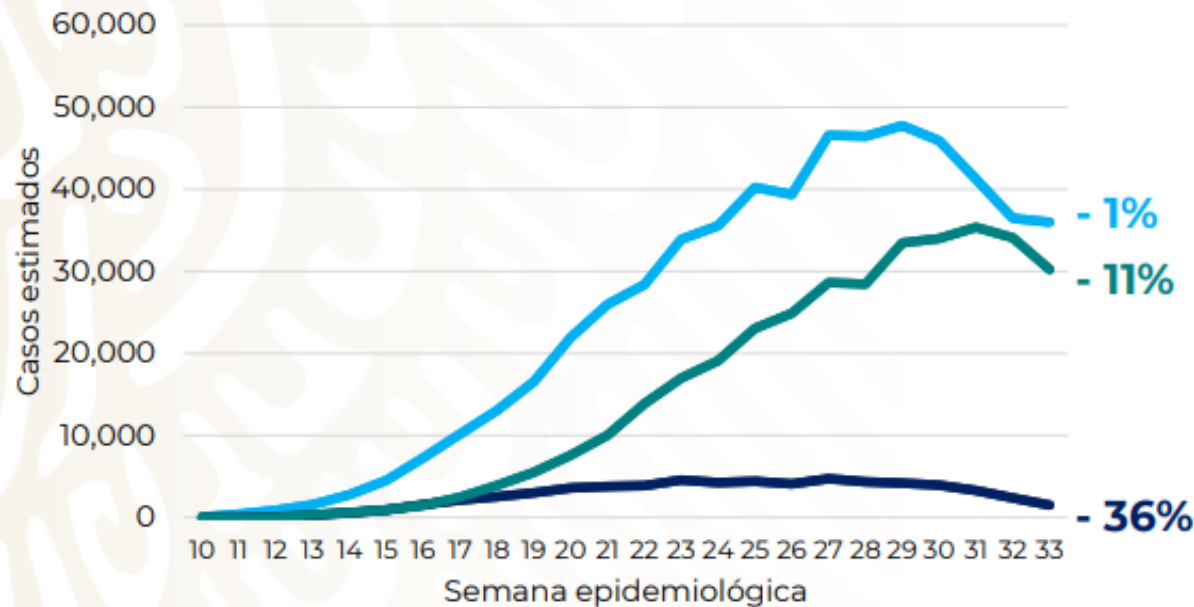


## COVID-19: casos por millón de habitantes

### COVID-19 México: casos incidentes, personas recuperadas y defunciones estimadas por semana



#### Escenario nacional



**404,667**

Recuperados

**64,866**

Defunciones  
estimadas

**620,448**

Casos  
estimados

**42,822 (7%)**

Casos activos  
estimados

**Fase 3**

28 agosto, 2020

- 1%

- 11%

- 36%



# Panorama Nacional

## DATOS RELEVANTES:

585,738  
**CONFIRMADOS**

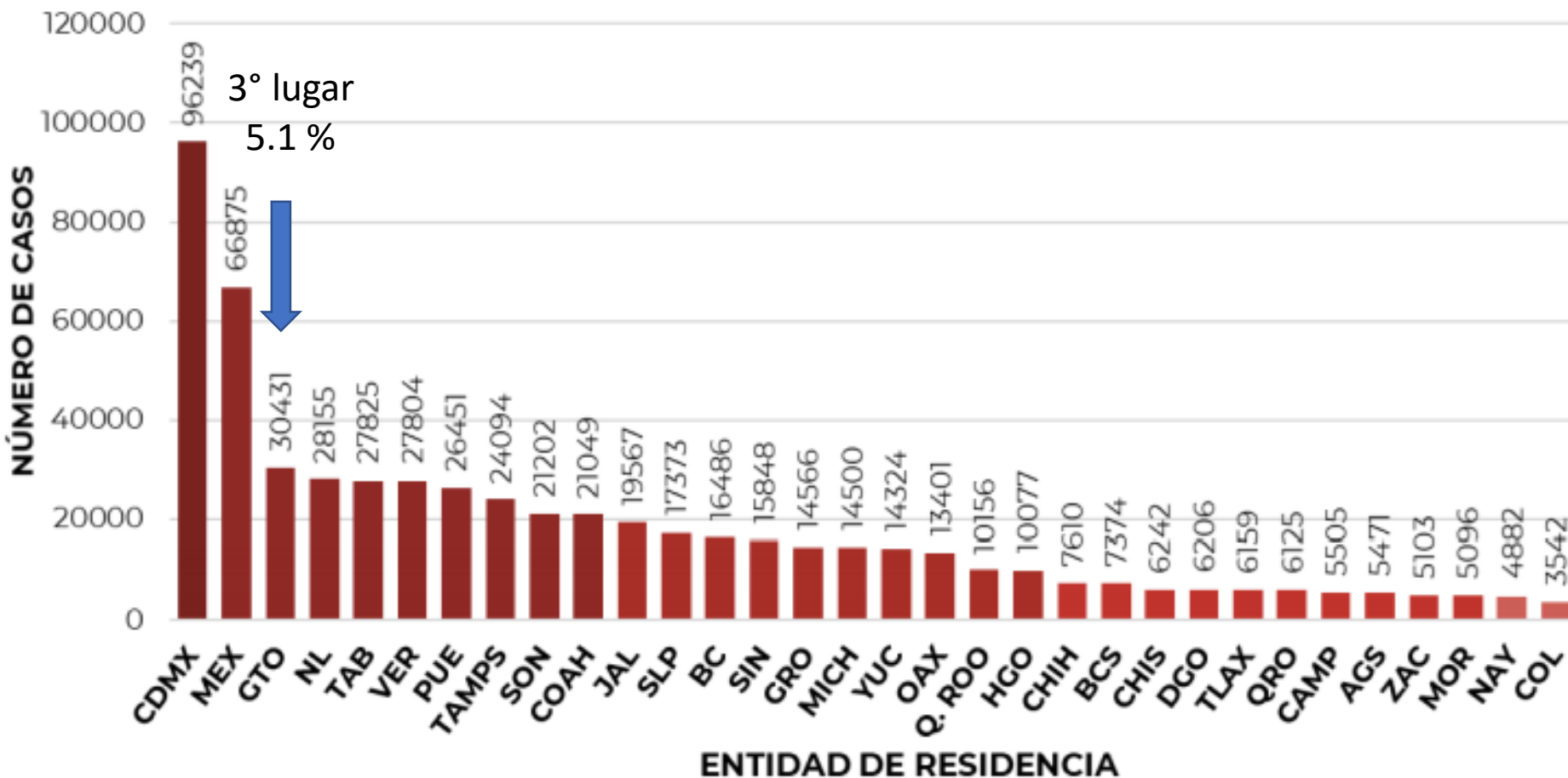
28,954  
**CONFIRMADOS  
ACTIVOS**

83,357  
**SOSPECHOSOS  
ACUMULADOS**

650,862  
**NEGATIVOS  
ACUMULADOS**

63,146  
**DEFUNCIONES**

#QuédateEnCasa



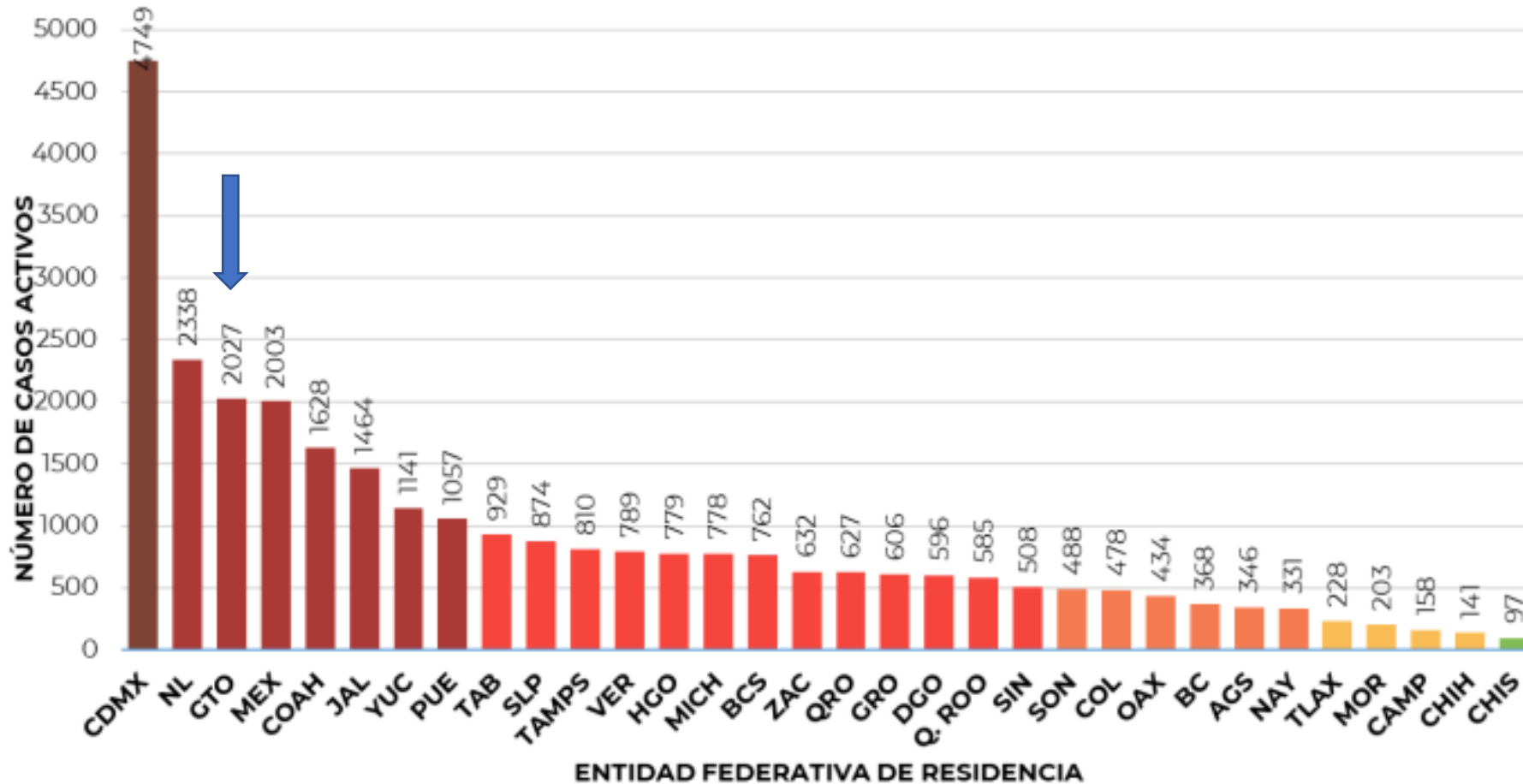


# Panorama Nacional

**DATOS  
RELEVANTES:**

**28,954  
CONFIRMADOS  
ACTIVOS**

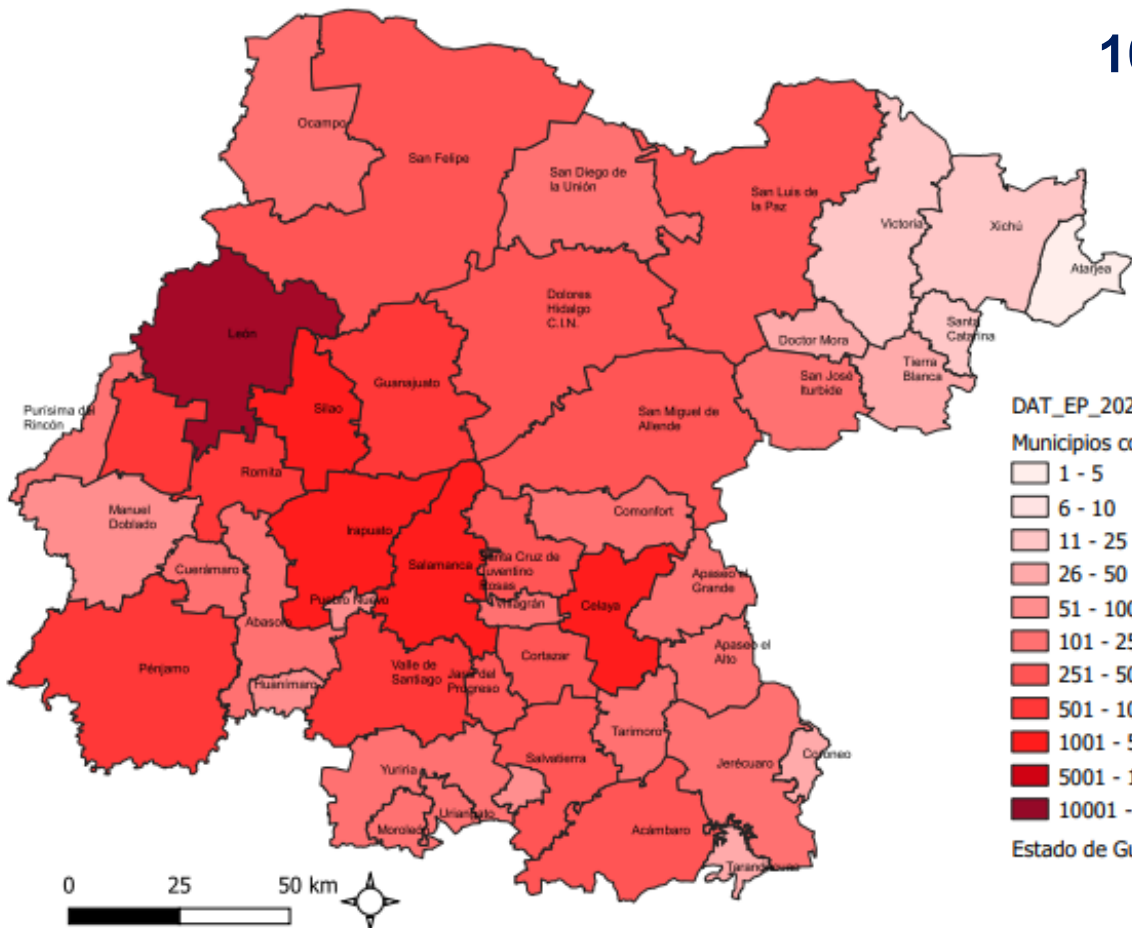
**Guanajuato,  
3er lugar  
en casos  
confirmados  
activos  
con el 7 %**



# Vigilancia Epidemiológica

## DATOS RELEVANTES:

### Clasificación de los municipios por casos confirmados



**100% del territorio estatal con casos confirmados**

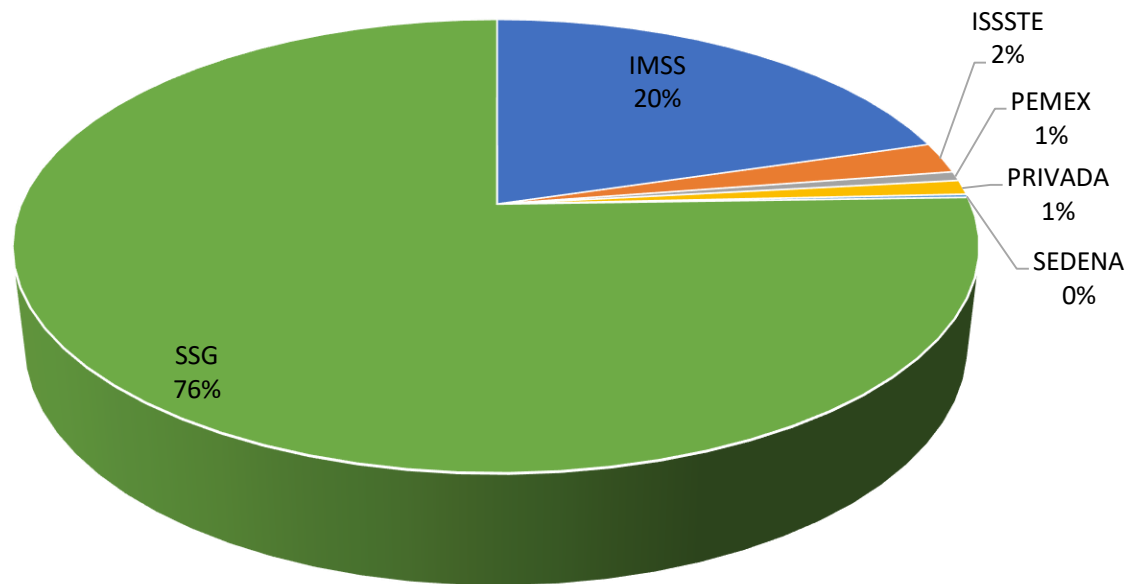
CASOS ESTUDIADOS	74,059	100%
NEGATIVOS	41,342	55.8%
CONFIRMADOS HOY	491	491
<u>TOTAL DE CONFIRMADOS</u>	32,717	44.2% Del total de estudiados
CASOS EN INVESTIGACIÓN	3,656	3,656
CASOS RECUPERADOS	26,921	82.3% Del total de confirmados
DEFUNCIONES	2,114	2.9% Del total de estudiados
CASOS COMUNITARIOS	32,561	99.5% Del total de confirmados
CASOS ACTIVOS	2,418	7.4% Del total de confirmados

Fuente: SISVER, SINAVE, SSA DE Guanajuato cierre con corte a las 11 horas del 26 de agosto de 2020. 2/ INEGI, Marco Geoestadístico, <http://www.inegi.org.mx/>



# Vigilancia en Casos Sospechosos

- Casos SOSPECHOSOS por institución notificante



- El **76%** de los casos estudiados como sospechosos, han sido notificados por la SSG.

## DATOS RELEVANTES:

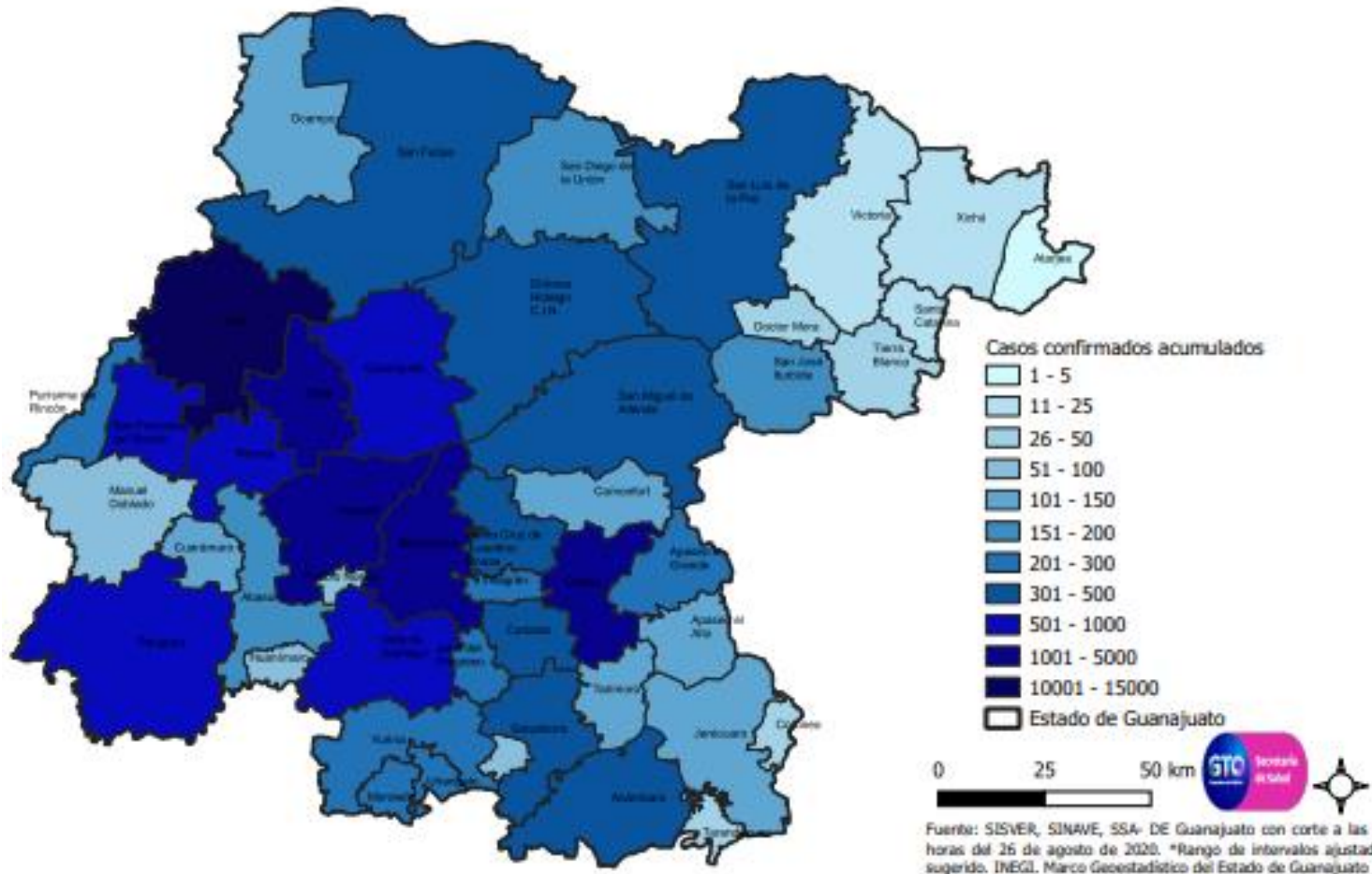
IMSS	16759
ISSSTE	1823
PEMEX	550
PRIVADA	849
SEDENA	193
SSG	62142

La participación de todo el sector salud en la identificación y notificación de casos sospechosos es crucial para mitigar la transmisión.



# Casos confirmados en Guanajuato

## Casos confirmados acumulados por municipio 26/08/2020



Fuente: SISVER, SINAVE, SSA- DE Guanajuato con corte a las 11 horas del 26 de agosto de 2020. \*Rango de intervalos ajustados sugerido. INEGI. Marco Geocodificado del Estado de Guanajuato

## DATOS RELEVANTES:

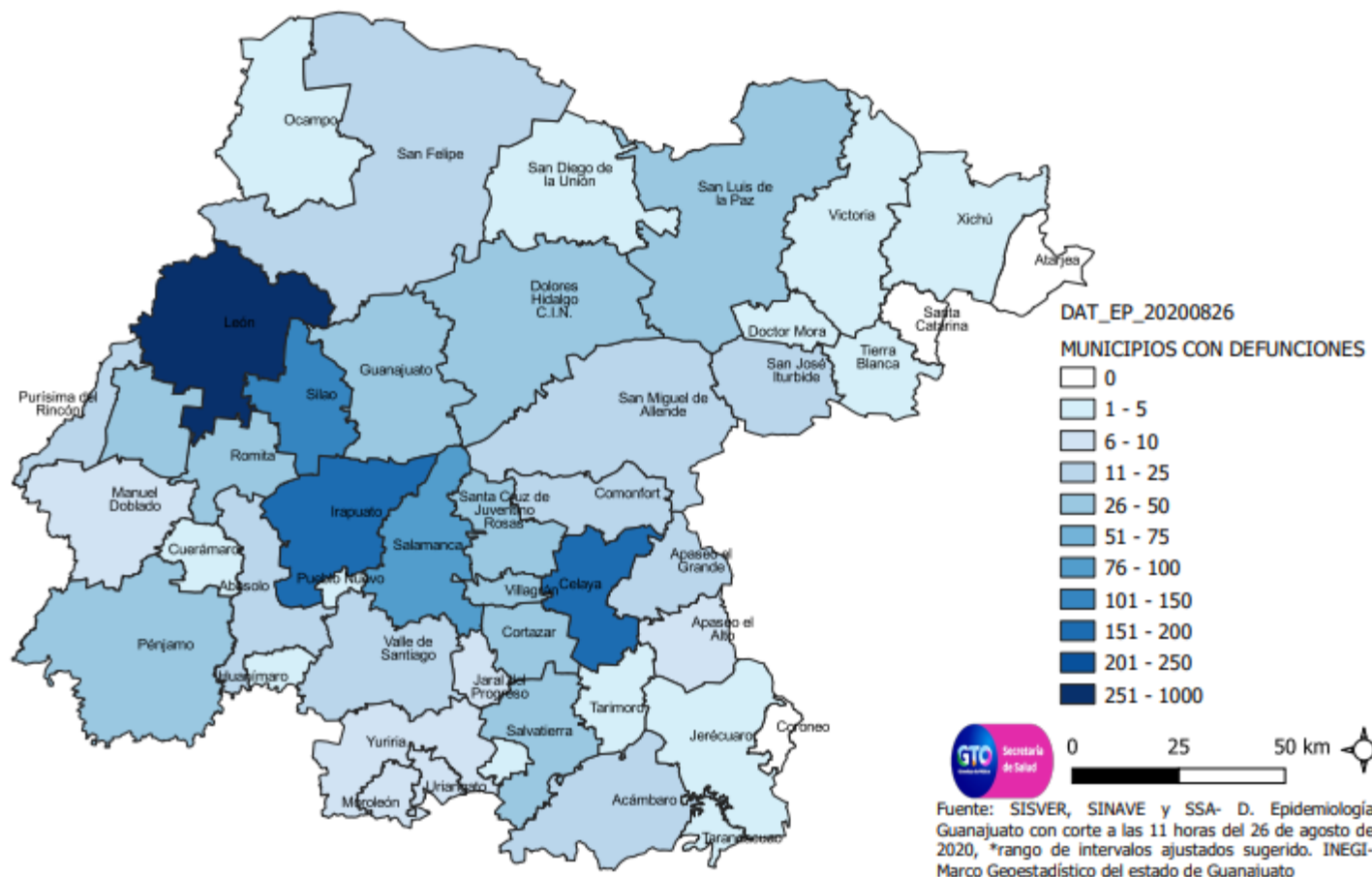
CASOS CONFIRMADOS HOY	491
ABASOLO	4
ACÁMBARO	18
APASEO EL GRANDE	3
CELAYA	45
COMONFORT	1
CORONEO	4
CORTAZAR	7
CUERÁMARO	2
DOCTOR MORA	2
DOLORES HIDALGO	7
GUANAJUATO	14
HUANIMARO	1
IRAPUATO	52
JARAL DEL PROGRESO	11
JERÉCUARO	6
JUVENTINO ROSAS	1
LEON	70
MANUEL DOBLADO	6
MOROLEÓN	7
OCAMPO	5
PÉNJAMO	14
PUEBLO NUEVO	1
PURISIMA DEL RINCÓN	15
ROMITA	5
SALAMANCA	34
SALVATIERRA	15
SAN DIEGO DE LA UNION	6
SAN FELIPE	11
SAN FRANCISCO DEL RINCÓN	14
SAN JOSE ITURBIDE	10
SAN LUIS DE LA PAZ	17
SAN MIGUEL DE ALLENDE	16
SANTIAGO MARAVATIO	1
SILAO	24
TARANDACUAO	1
TARIMORO	5
TIERRA BLANCA	1
URIANGATO	8
VALLE DE SANTIAGO	19
VILLAGRAN	5
XICHU	1
YURIRIA	2



# Defunciones a COVID-19 en Guanajuato

## DATOS RELEVANTES:

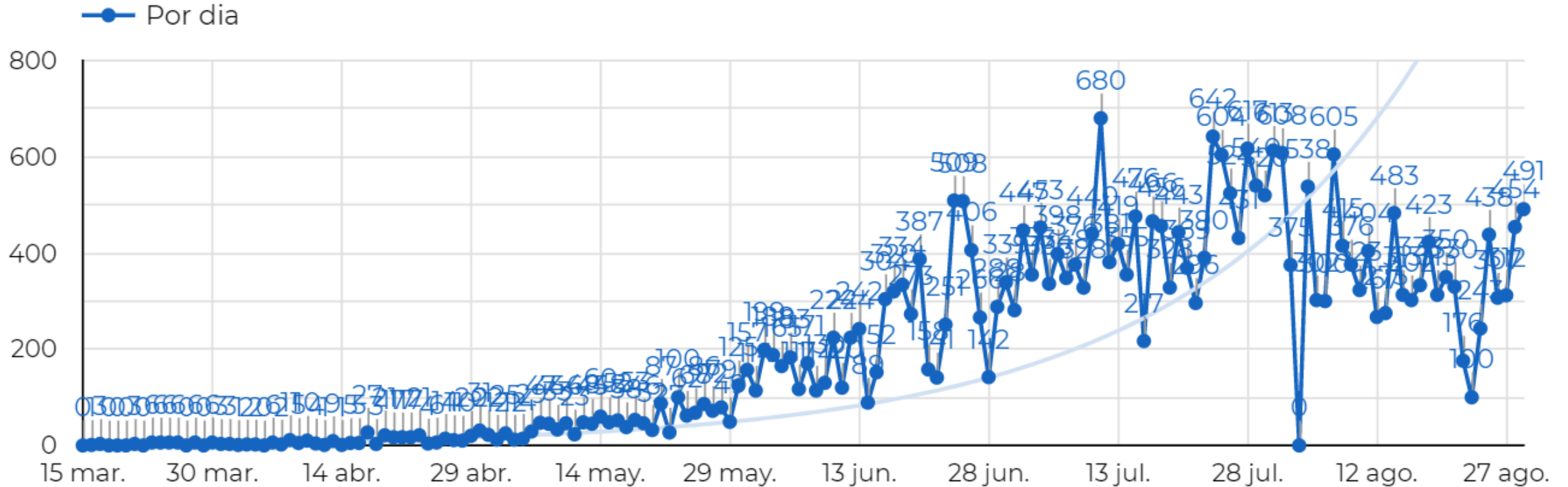
**Municipios con defunciones 26/08/2020**



<b>Defunciones</b>	<b>10</b>
CELAYA	1
COMONFORT	2
GUANAJUATO	1
SALAMANCA	1
SAN FRANCISCO DEL R	1
SAN JOSE ITURBIDE	1
SAN LUIS DE LA PAZ	1
SILAO	1
TARIMORO	1



# Curva de casos confirmados por día

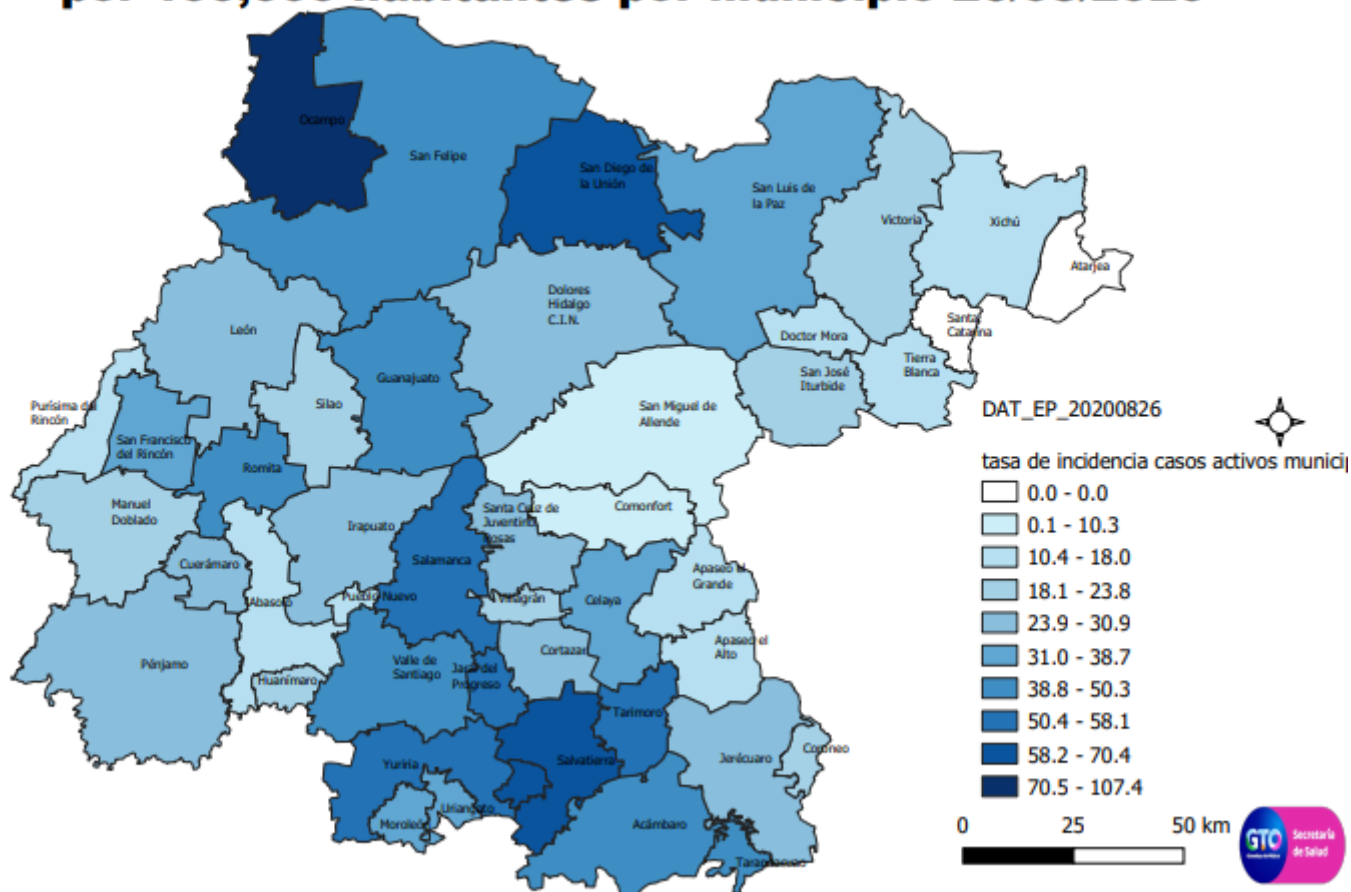




# Incidencia por municipio

**DATOS RELEVANTES:**

**Tasa de incidencia de casos activos por 100,000 habitantes por municipio 26/08/2020**



**Tasa de incidencia estatal**

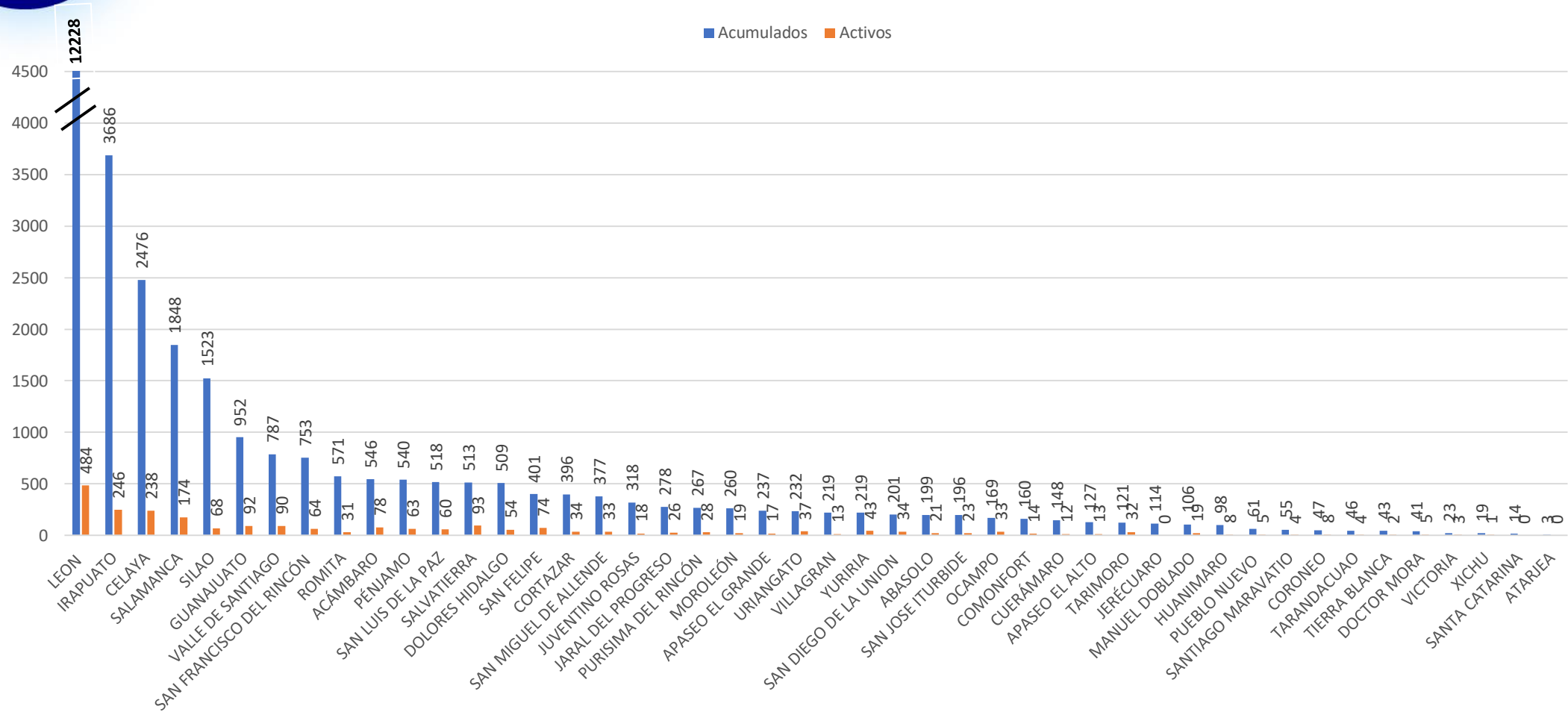
**529.9**  
x 100 mil hab.

**Tasa de incidencia nacional**

**462.7**  
x 100 mil hab.

Fuentes: SISVER, SINAVE. Datos proporcionados SSA- DE Guanajuato con corte a las 11 horas del 26 de agosto de 2020, \*rango de intervalos ajustados por ruptura natural INEGI- Marco Geoestadístico, consultado en [http://www.inegi.org.mx/geo/contenidos/geoestadistica/m\\_geoestadistico.aspx](http://www.inegi.org.mx/geo/contenidos/geoestadistica/m_geoestadistico.aspx)

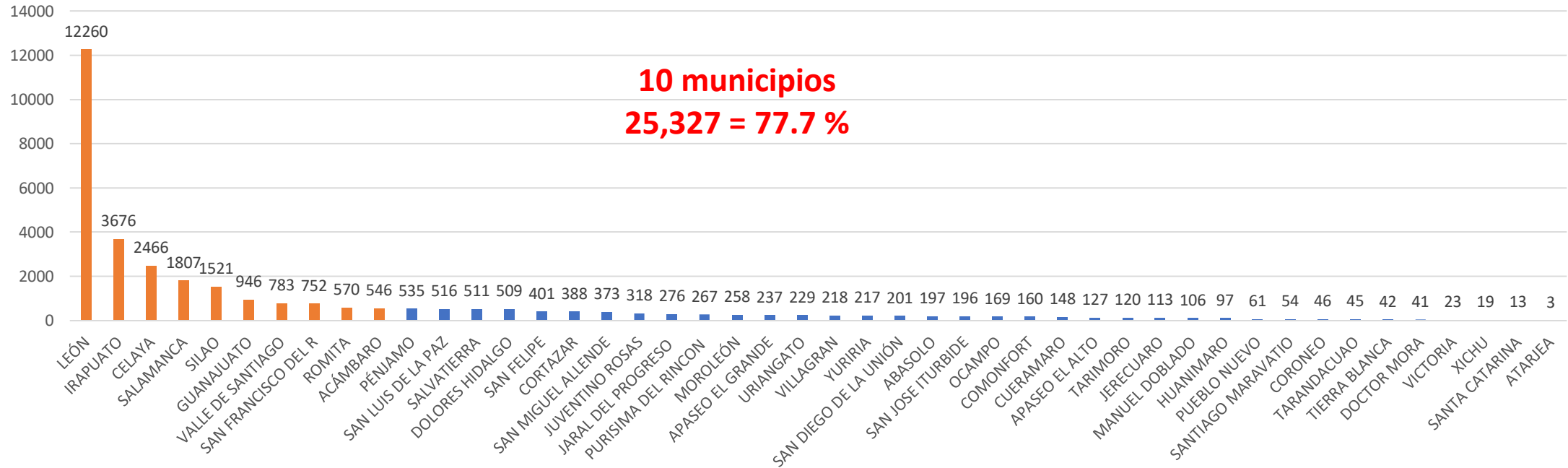
# Casos acumulados y casos activos por municipio





# Vigilancia de transmisión comunitaria

**32,561 casos de transmisión comunitaria, 99.5 % del total de casos**  
**46 Municipios con transmisión**

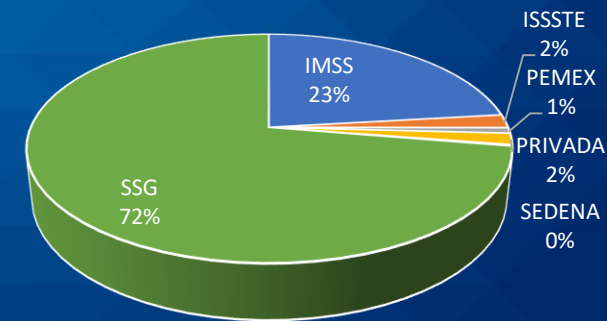
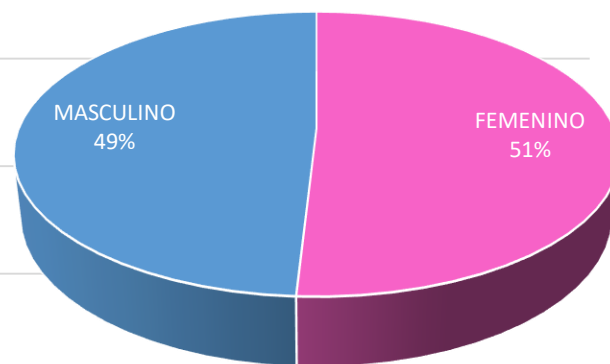
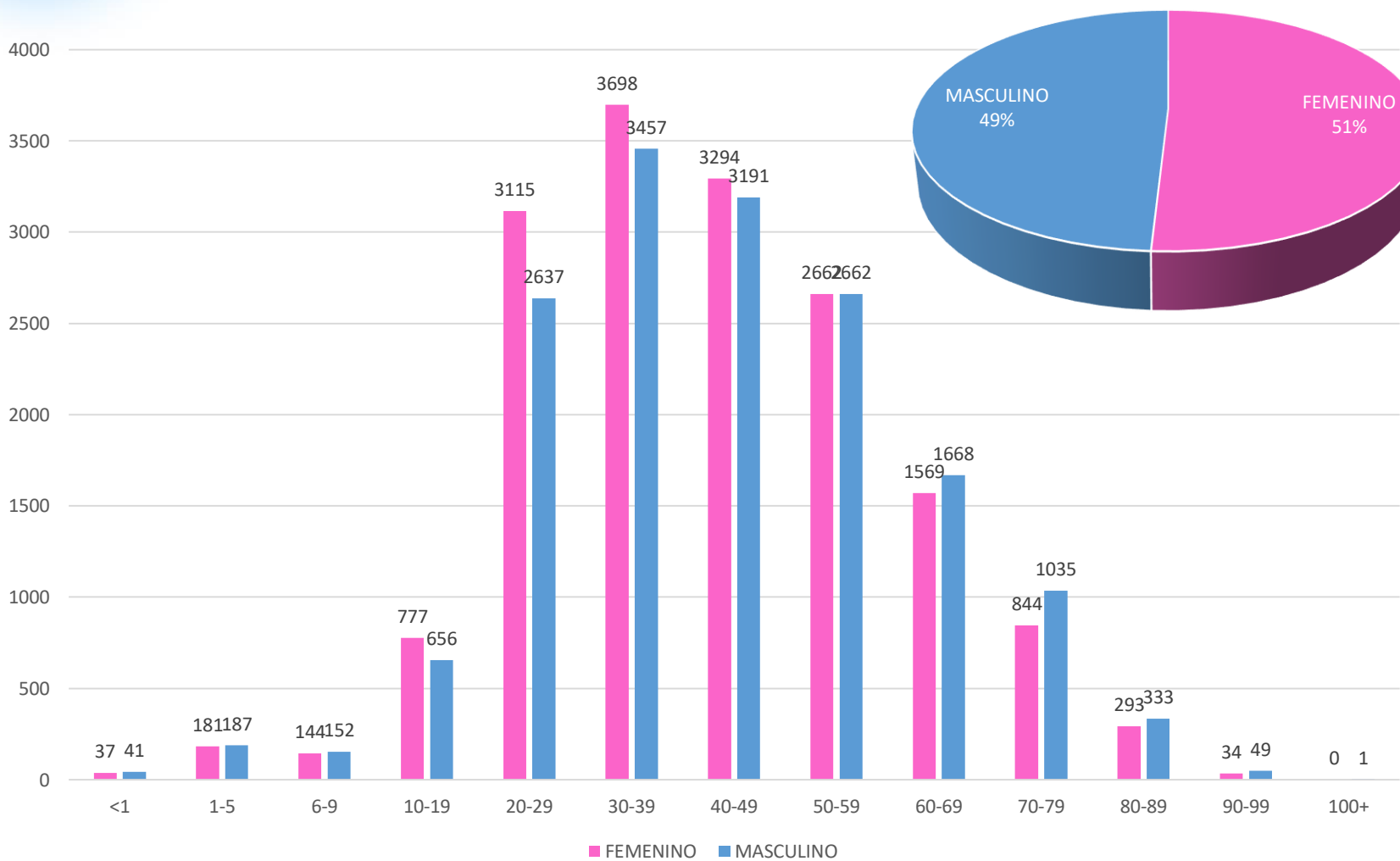




# Caracterización de casos confirmados

## DATOS RELEVANTES:

El 44.2% de los casos estudiados resultó confirmado a COVID19, con **32,717** casos acumulados.





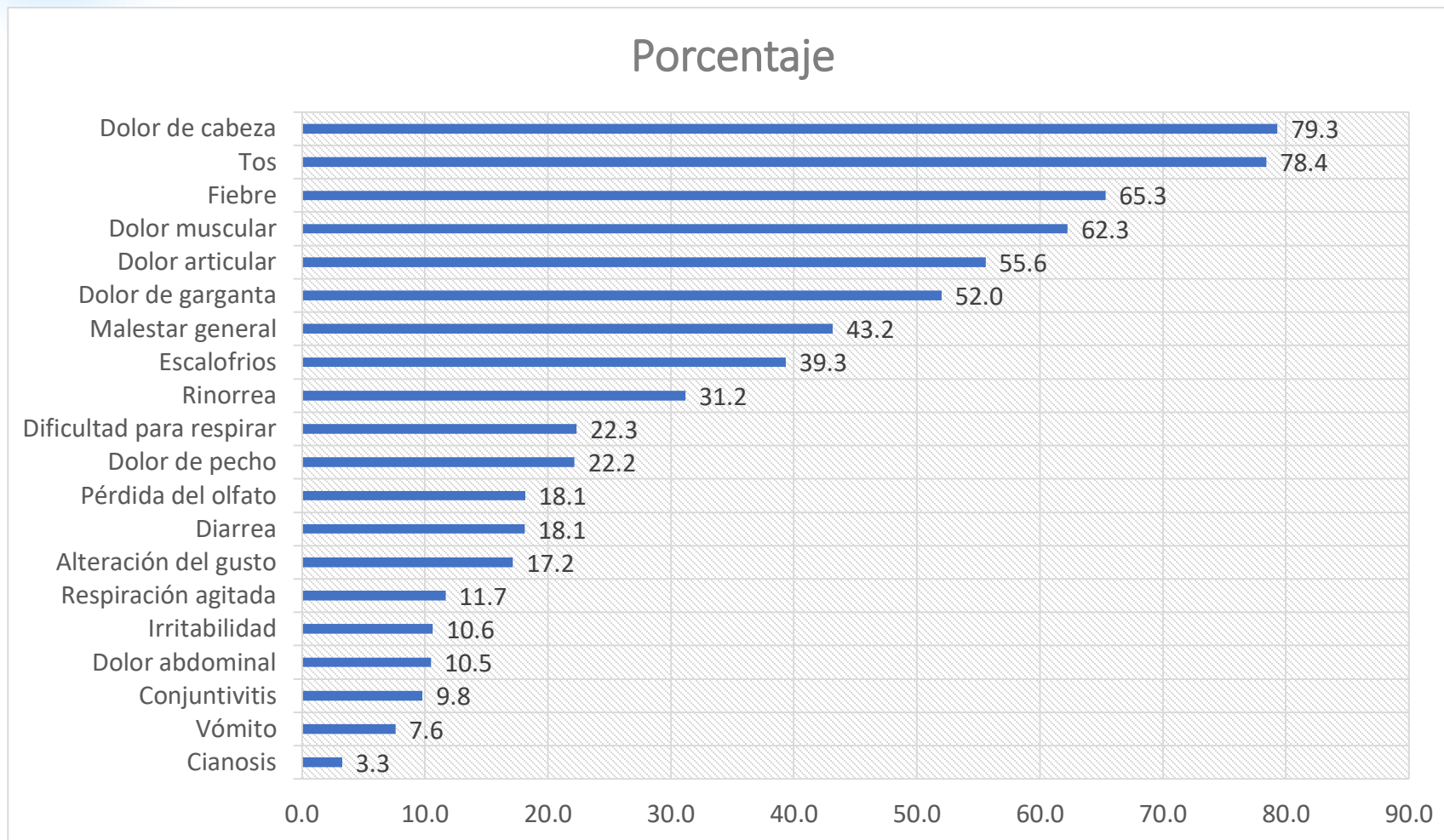
## Caracterización de casos confirmados

### DATOS RELEVANTES:

% de signos y  
síntomas al  
momento de su  
detección

Total de casos:  
**32,717**

**1,725** casos  
asintomáticos, que  
corresponde al  
**5.2 %**

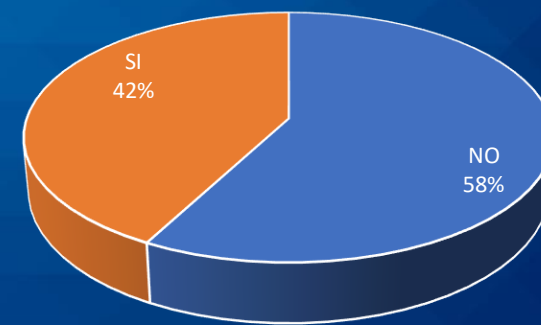
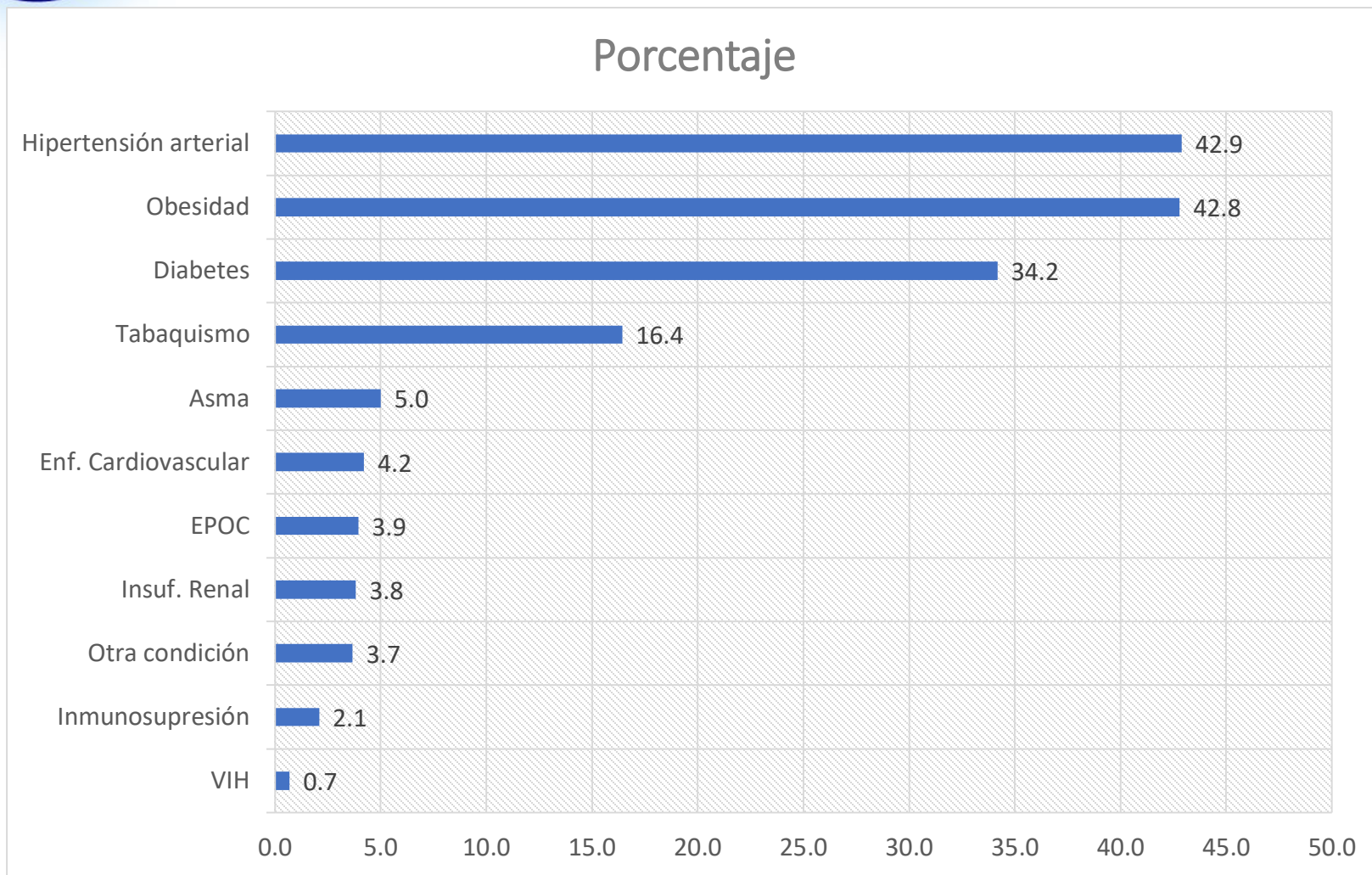




# Comorbilidad en casos confirmados

## DATOS RELEVANTES:

Del total de los **32,717** casos, **13,760** presentan comorbilidades, lo que corresponde al **42 %**

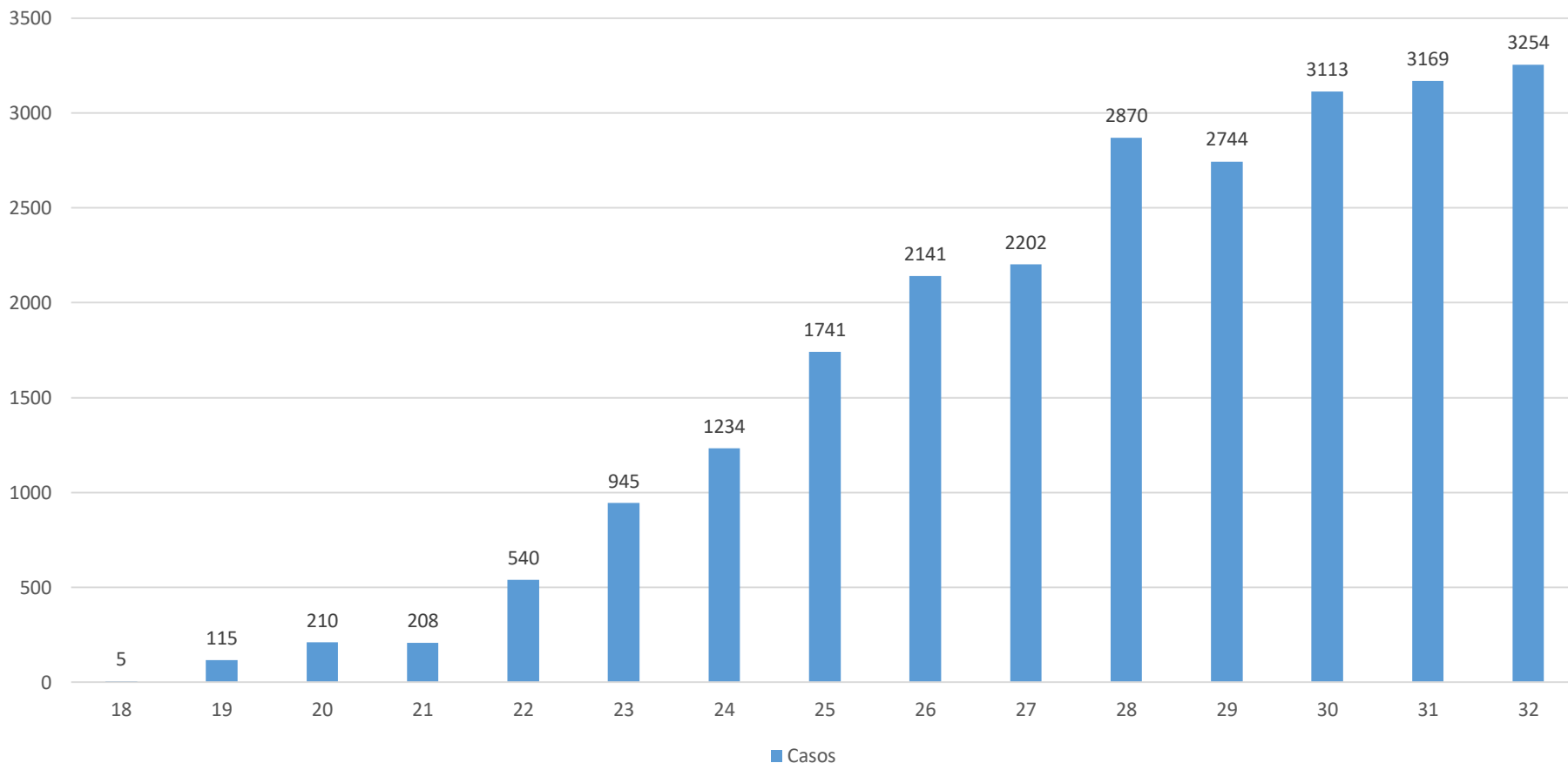







## Casos recuperados por semana epidemiológica

**DATOS RELEVANTES:**



Se cuenta con  
**26,921**  
personas  
recuperadas al  
29 de Agosto de  
2020

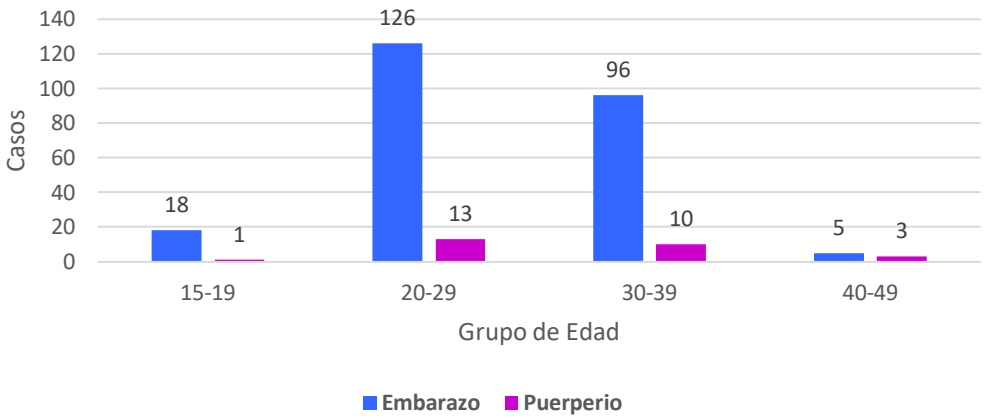
# Vigilancia en Embarazo y Puerperio



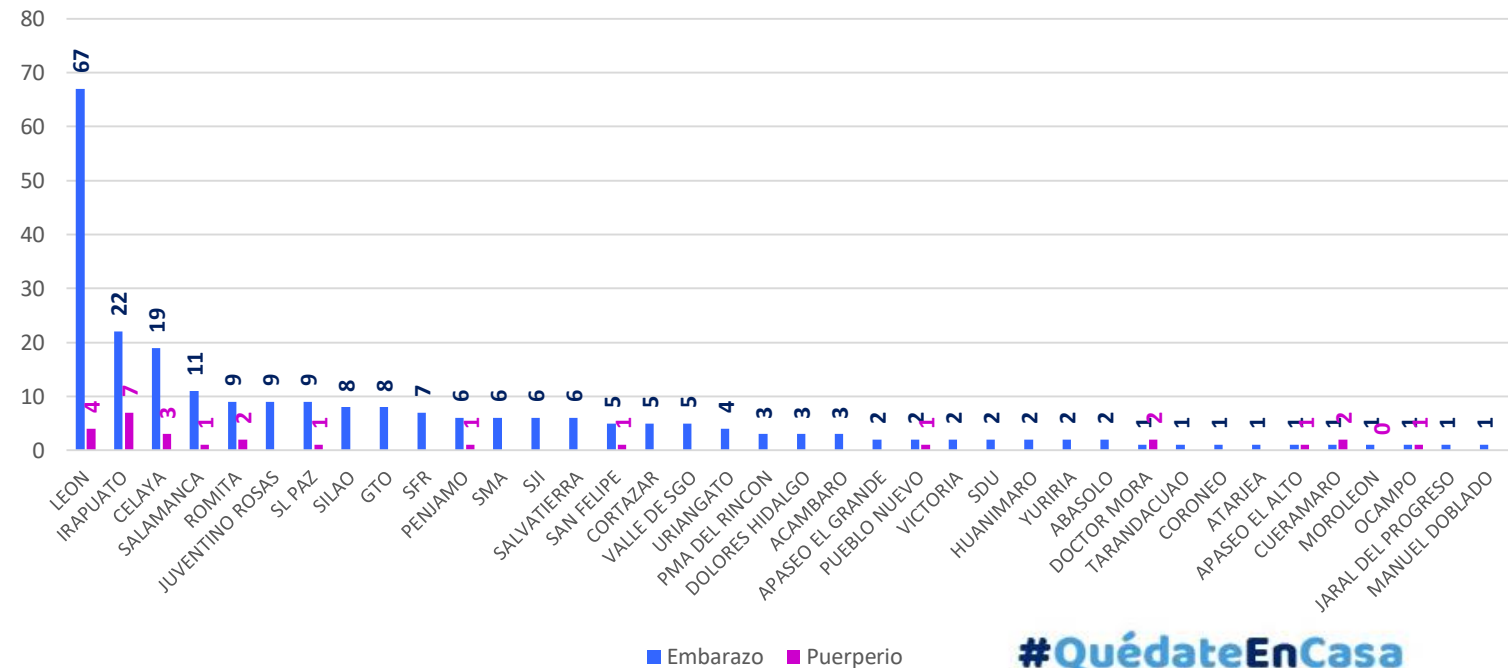
- 245 Embarazadas
- 27 Puérperas

Lo que  
corresponde  
al 0.9 %

Mujeres Embarazadas y Puérperas confirmadas a COVID-19 según Grupo de Edad



Mujeres Embarazadas y Puérperas confirmadas a COVID-19 por Municipio de Residencia

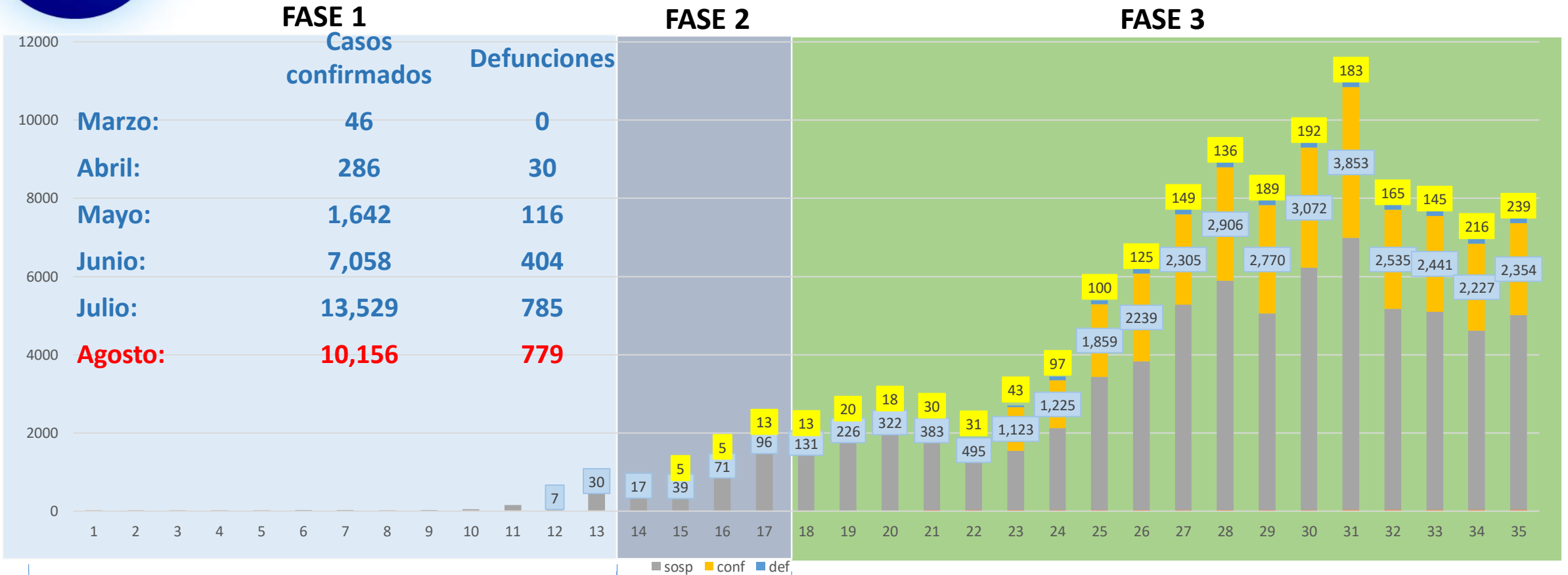


Trimestre	No. Casos	Defunciones
1er trimestre	58	
2do trimestre	71	
3er trimestre	116	1
Puerperio	27	4
<b>TOTAL</b>	<b>272</b>	<b>5</b>

Fuente: Plataforma/DGE/ SINAVE / SISVER



# Casos por semana epidemiológica y fases de la pandemia



1 de ene – 23 mar

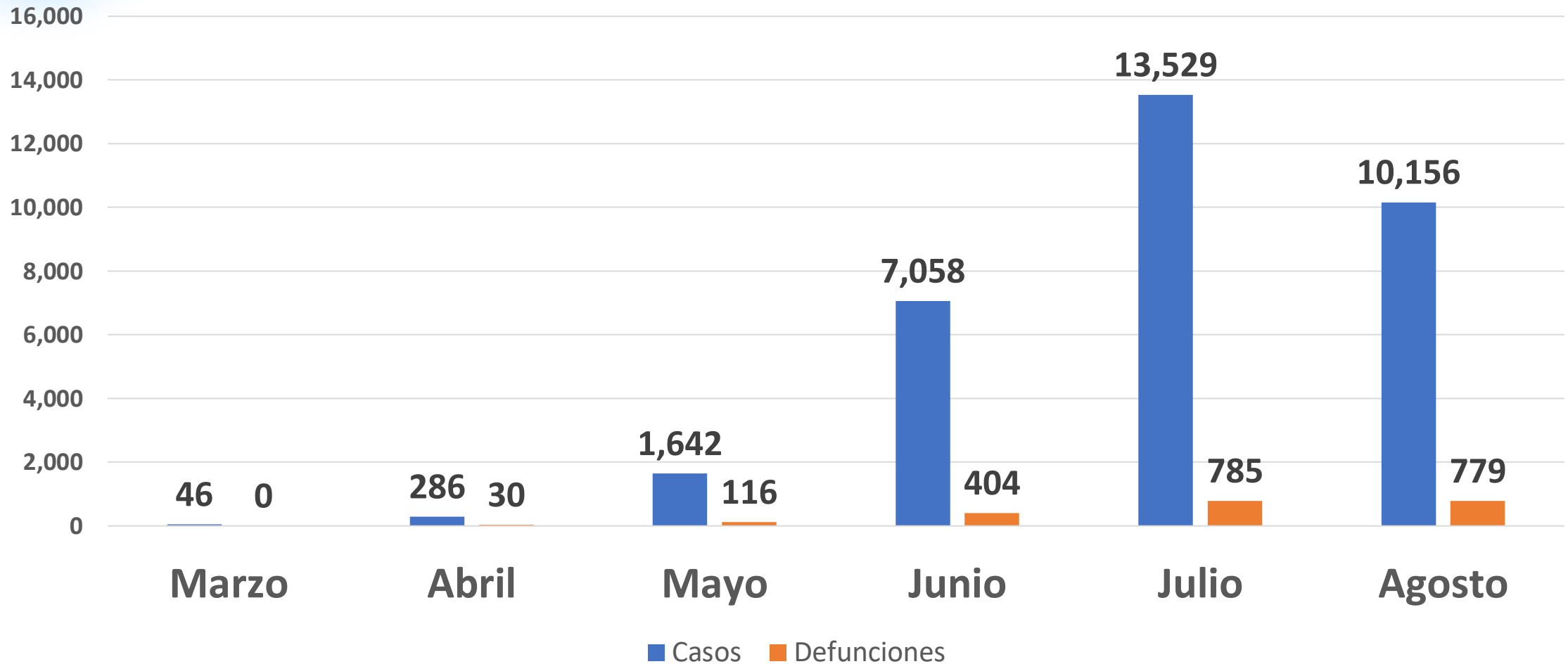
24 mar – 20 abr

21 abr

#QuédateEnCasa

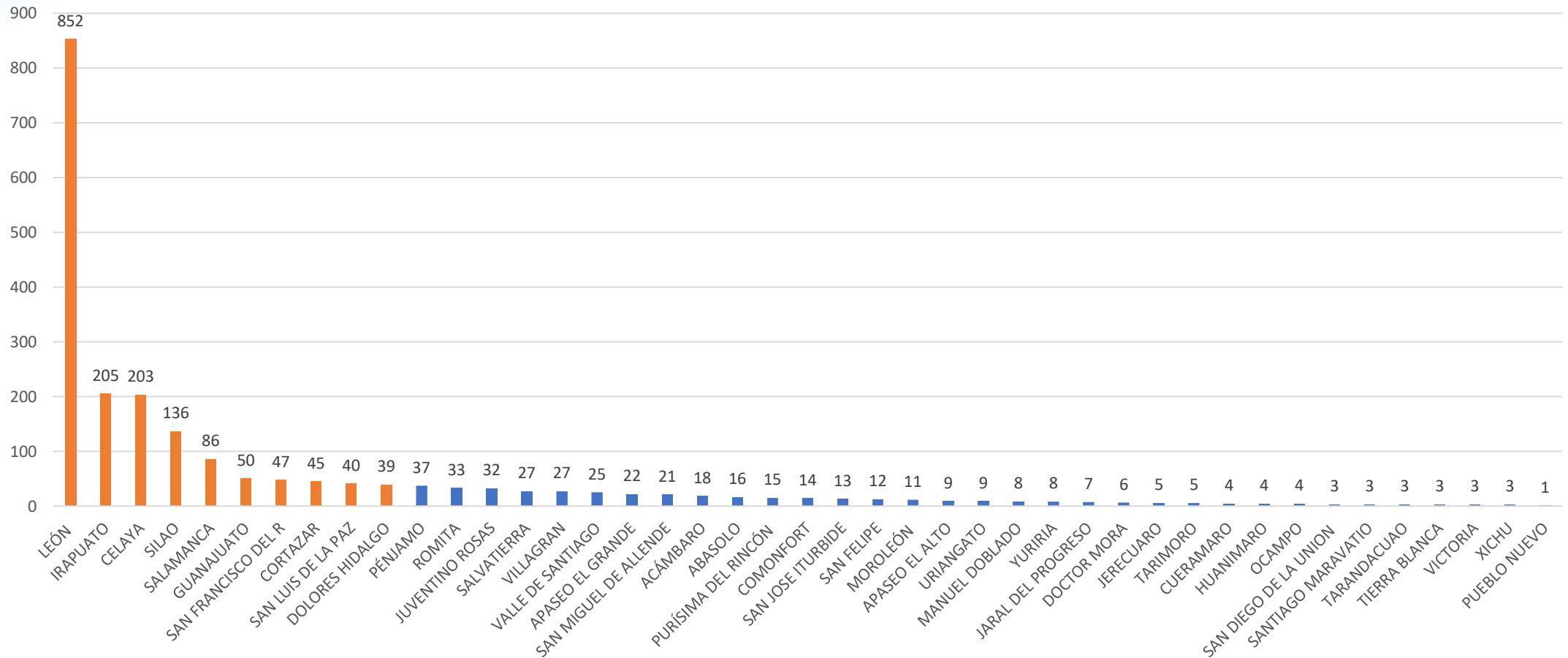


## Casos / Defunciones por mes COVID-19





## Defunciones COVID-19 por municipio de residencia

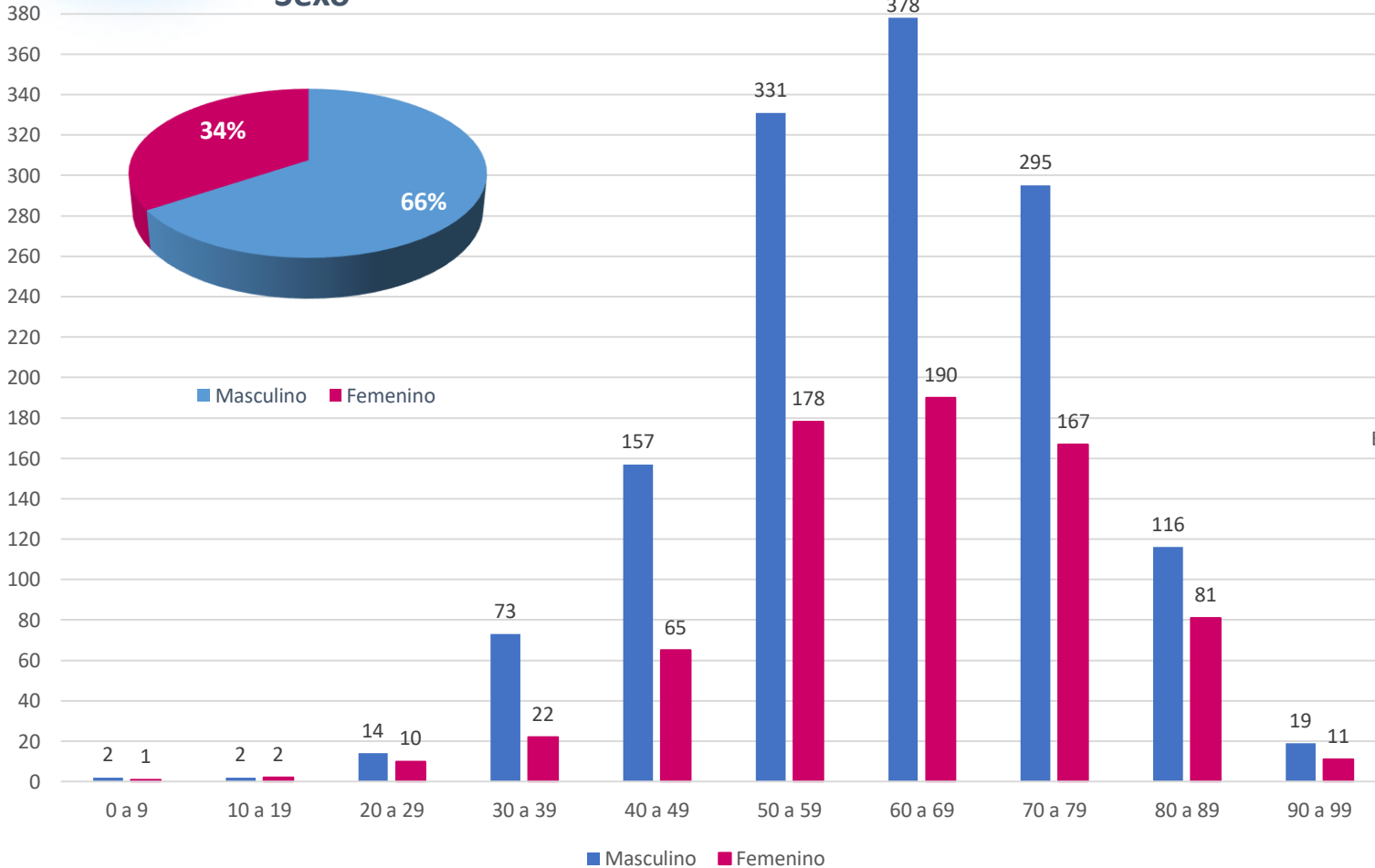


2114 defunciones registradas hasta la semana 34  
**Tasa de letalidad estatal: 6.4 vs Nacional 10.7 por cada 100 casos**

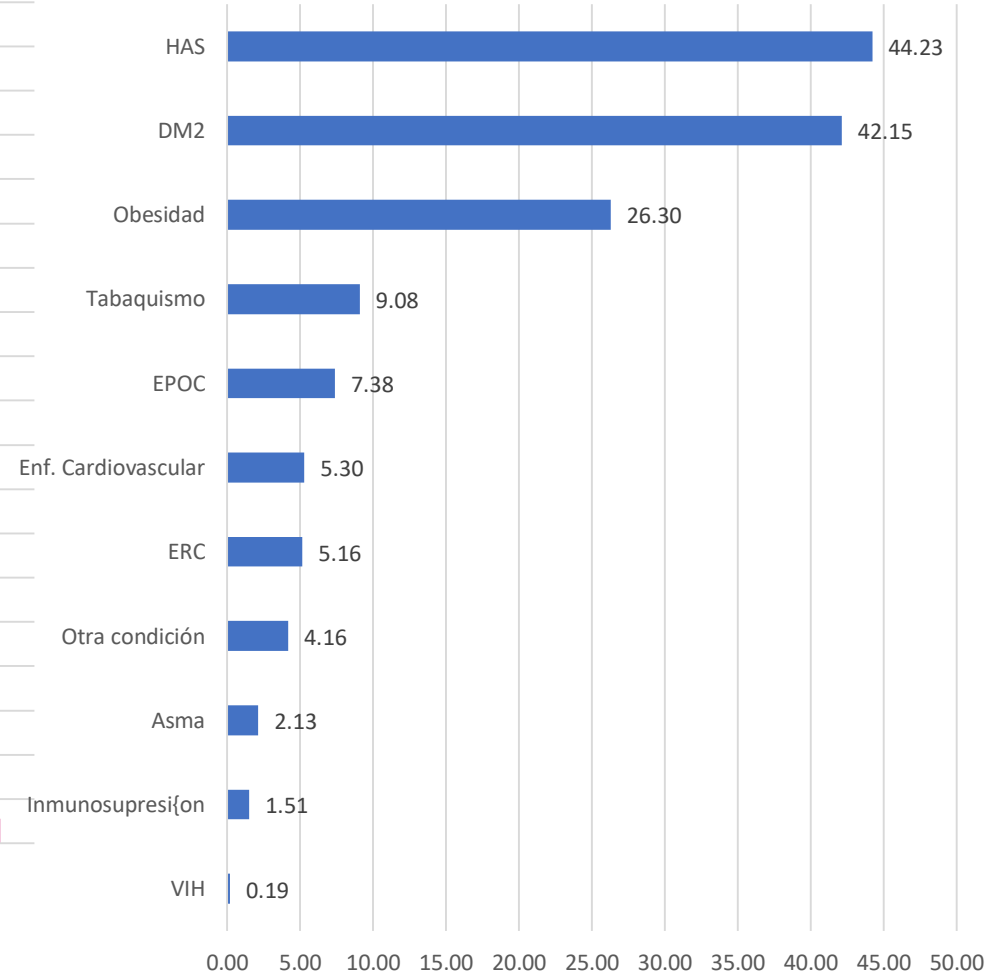


# Defunciones por edad y sexo

Sexo



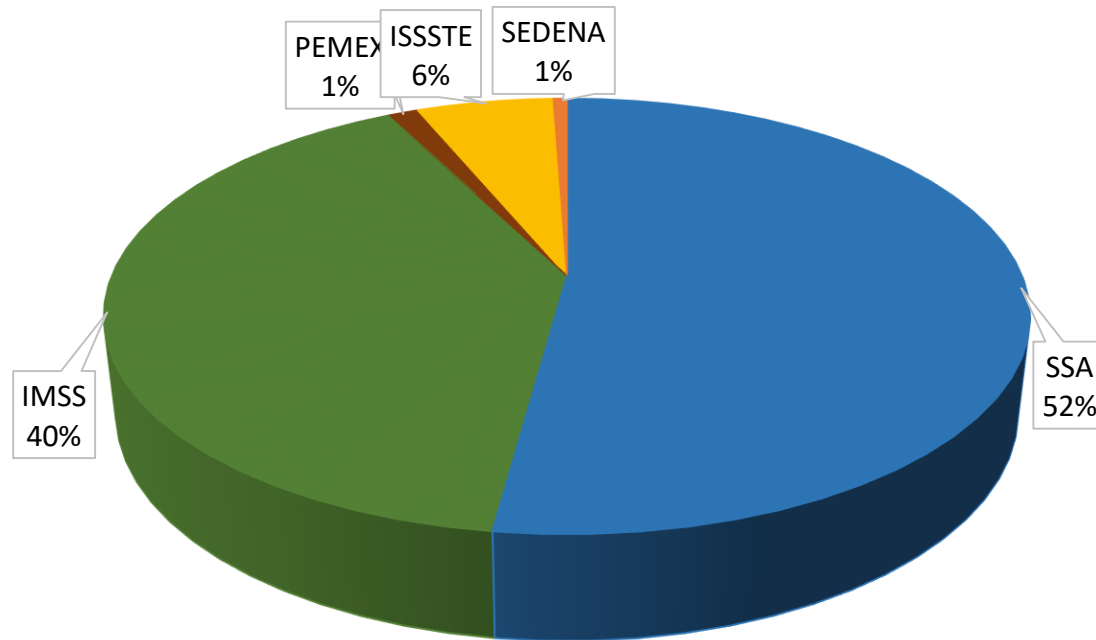
Comorbilidad de las defunciones  
%





## Defunciones por institución derechohabiente

Defunciones de casos confirmados a COVID-19 por institución



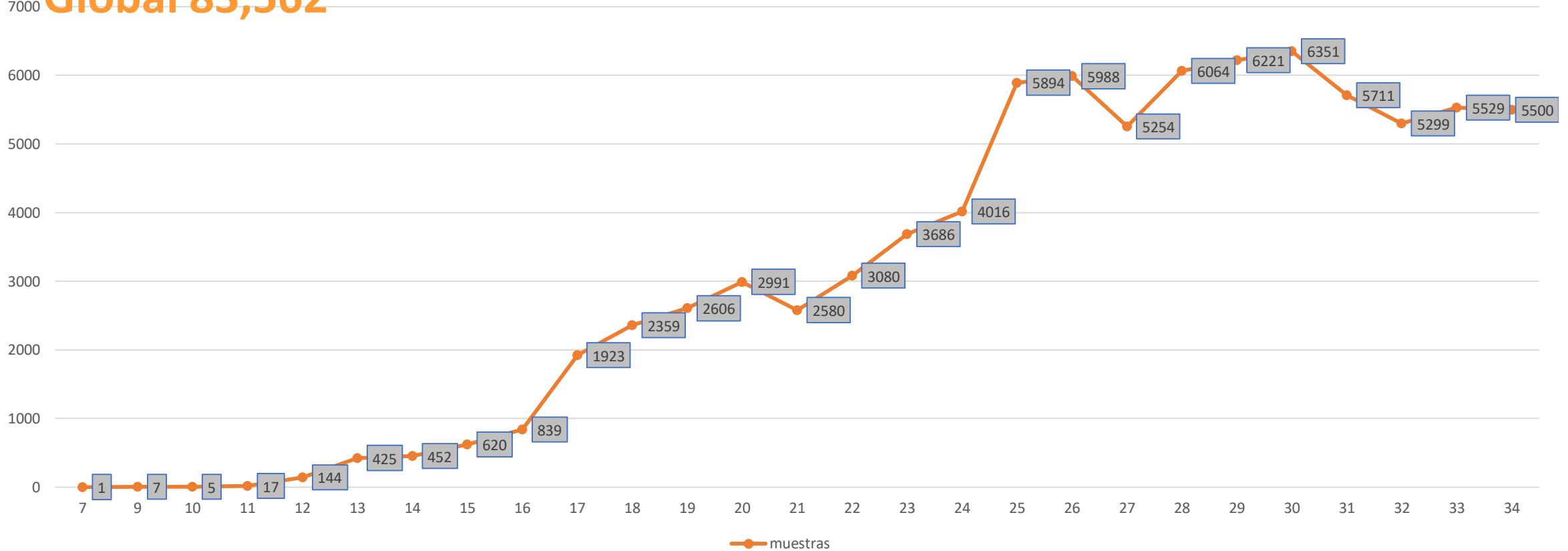
**52 % de las defunciones fueron derechohabientes de SSG, seguido por un 40% del IMSS**



# Muestras procesadas LESP y Diagnomol

muestras

Global 83,562



\* A partir de la semana 25 se suman las muestras de Diagnomol en JS 7



# Vigilancia Hospitalaria

## Imagen 1

Total de casos Hospitalizados Confirmados	<b>387</b>
---	------------

<b>Pacientes hospitalizados confirmados</b>	
Tipo y condición de Paciente	Núm. Pacientes
Hospitalizado estable	25
Hospitalizado grave	302
Hospitalizado Crítico (intubado)	60

<b>Egresos hospitalarios de pacientes confirmados</b>	
Alta voluntaria	158
Mejoría	3159

<b>Pacientes hospitalizados pendientes de confirmación por laboratorio para SARS-Cov2</b>	
ISAPEG	43
IMSS	43
ISSSTE	3
PEMEX	2
SEDENA	0
INSTITUCIONES PRIVADAS	15
<b>Total</b>	<b>106</b>

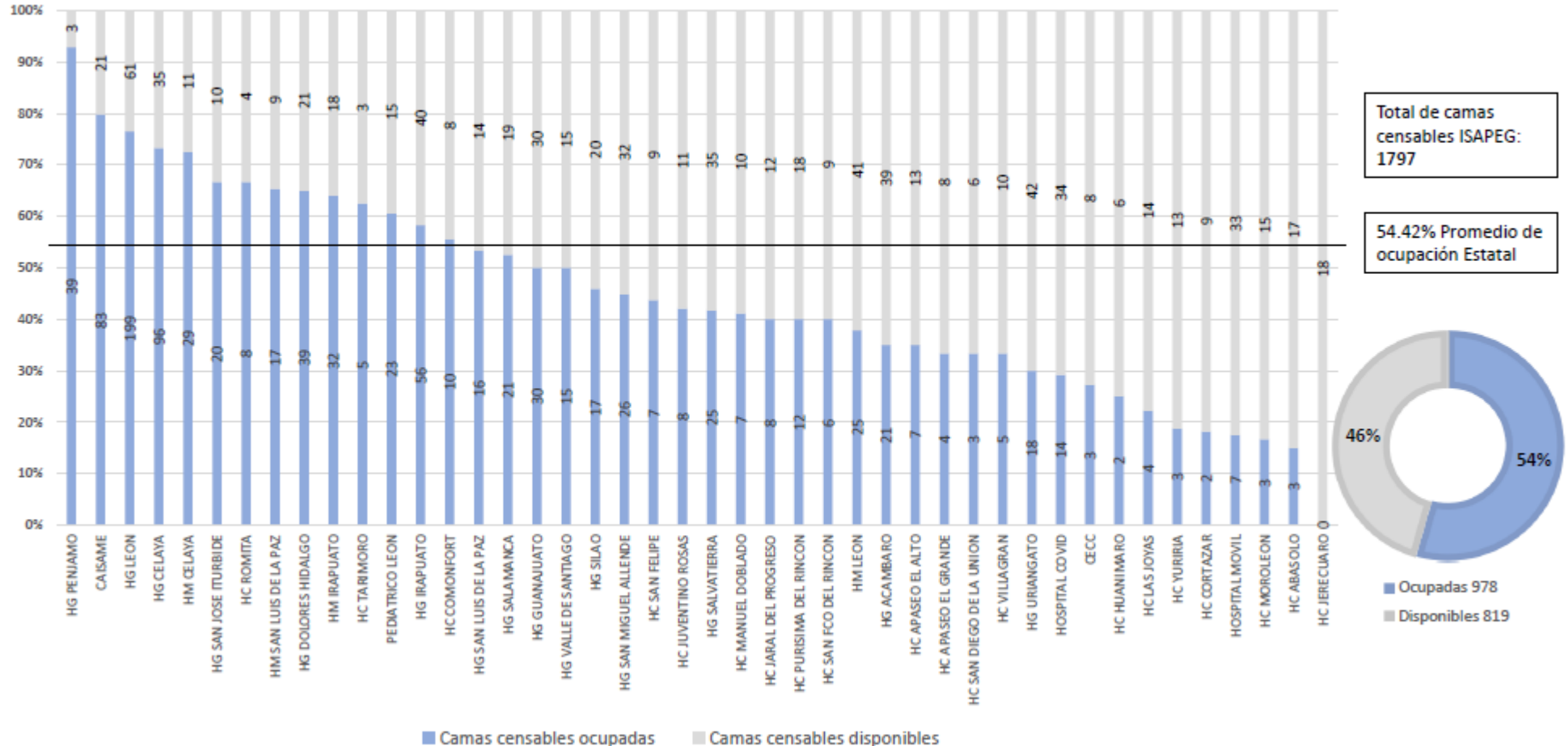


# Disponibilidad de camas censables ISAPEG



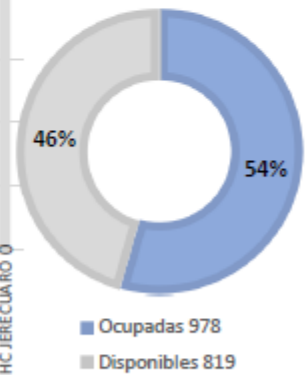
Secretaría de Salud Guanajuato

Disponibilidad de camas censables ISAPEG 25 de agosto 2020



Total de camas censables ISAPEG: 1797

54.42% Promedio de ocupación Estatal



Corte de información: 25 de agosto 2020, 20:00 hrs

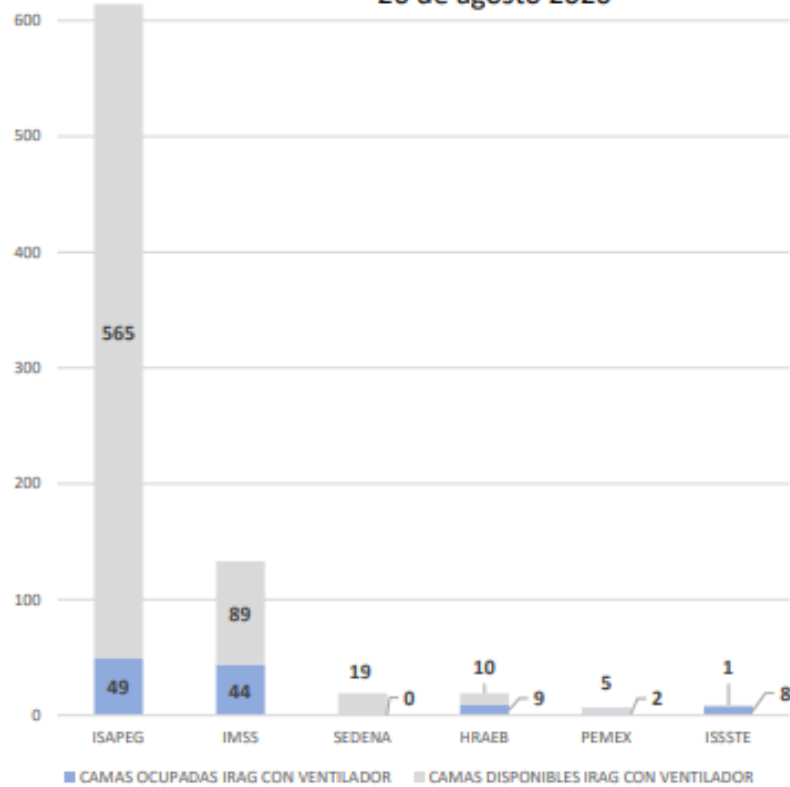


# Disponibilidad de camas todo el sector

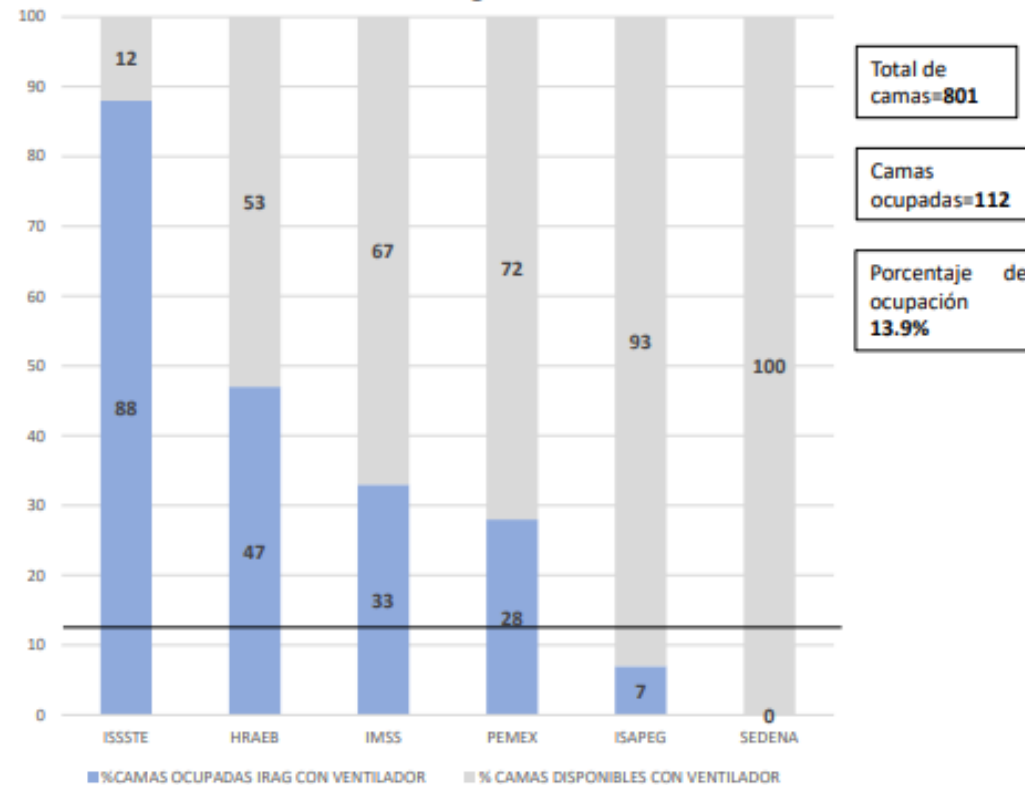


Secretaría de Salud Guanajuato

Disponibilidad camas reconvertidas IRAG por Institución en el Estado de Guanajuato (con ventilador)  
26 de agosto 2020



Porcentaje de Disponibilidad camas reconvertidas IRAG por Institución en el Estado de Guanajuato (con ventilador)  
26 de agosto 2020



Fuente: Red Negativa AAMATES 26 de agosto 20:00hrs

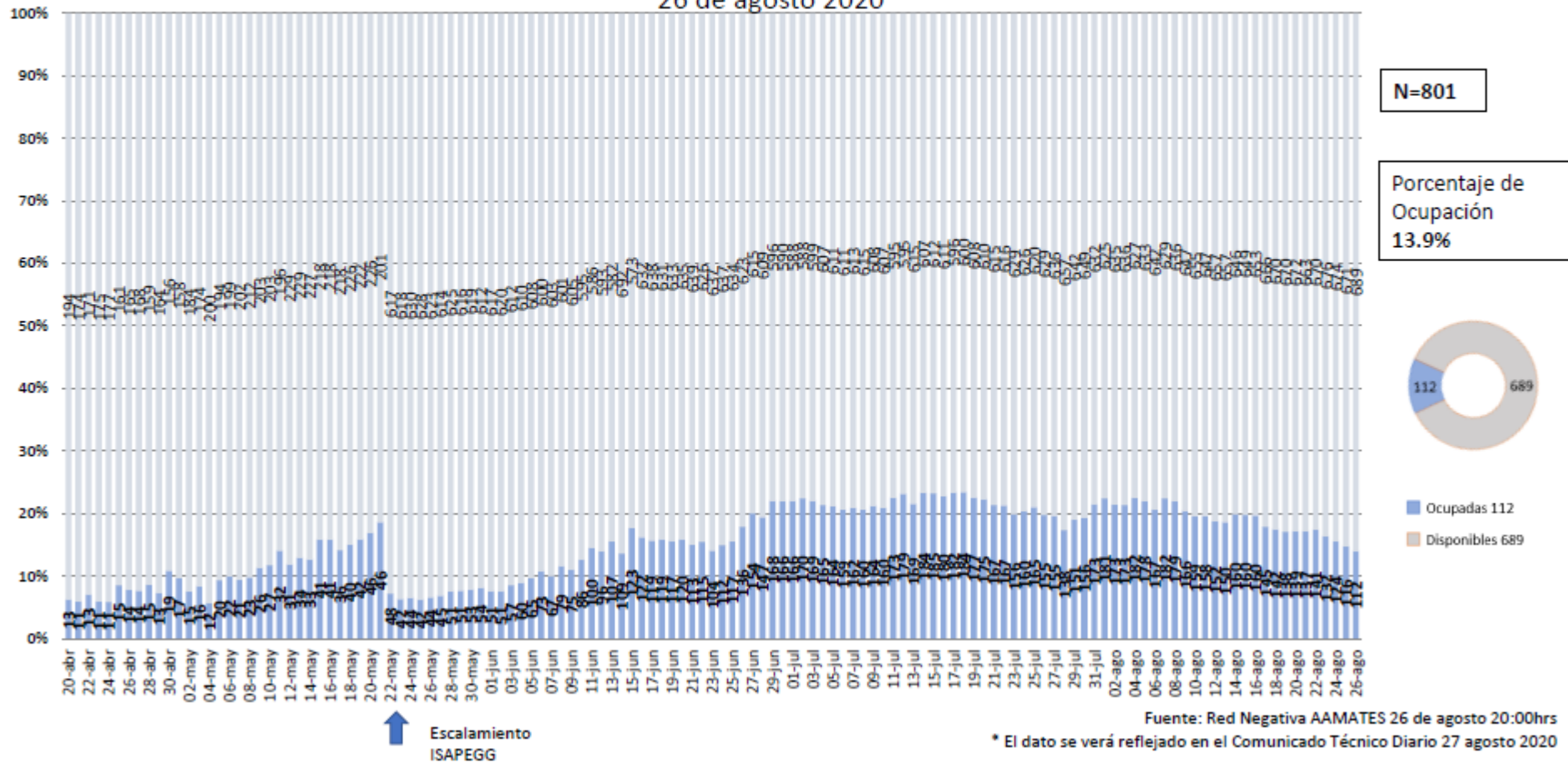


# Disponibilidad de camas IRAG con ventilador



Secretaría de Salud Guanajuato

## Disponibilidad camas reconvertidas IRAG Sector Salud del Estado de Guanajuato (con ventilador) 26 de agosto 2020



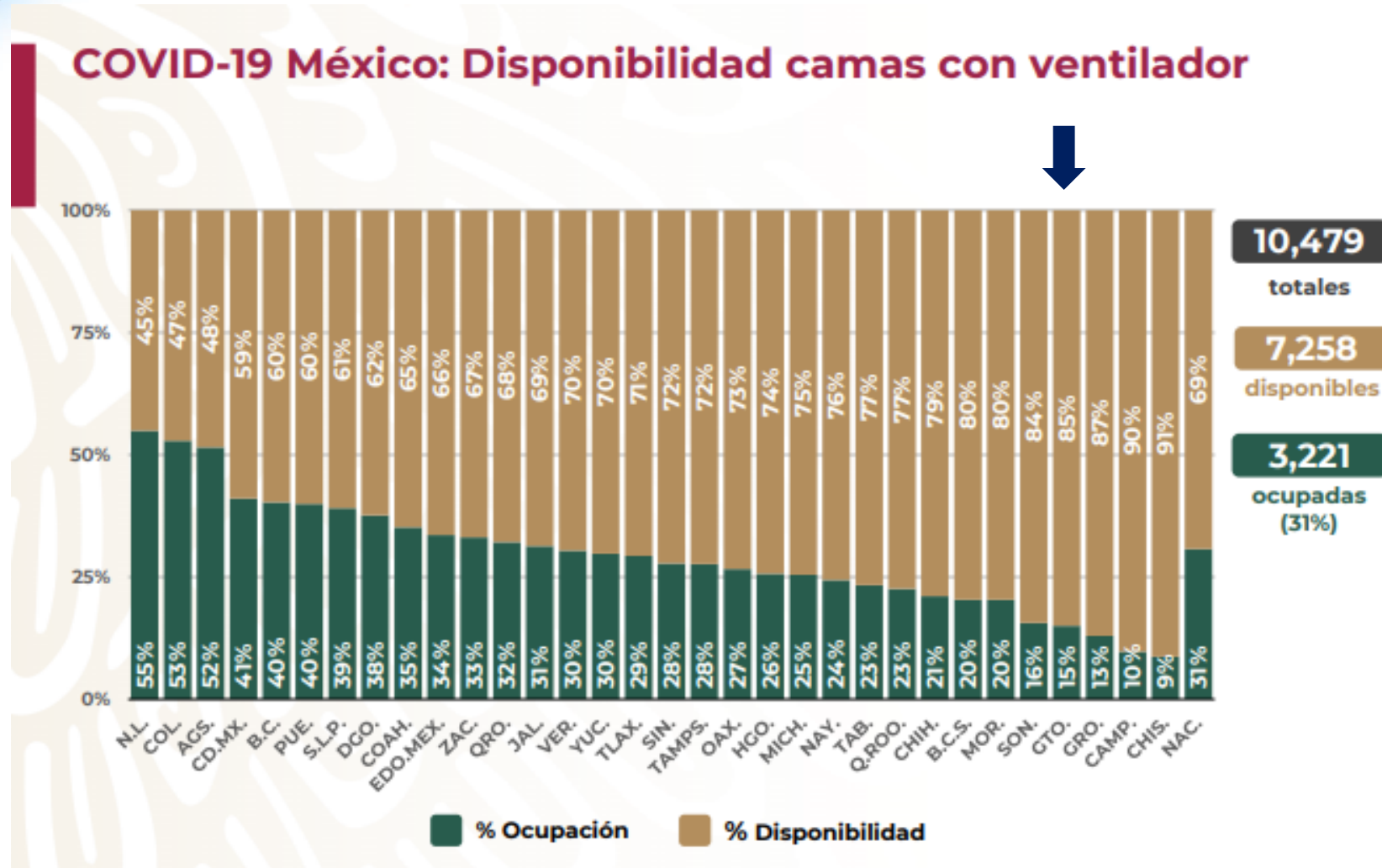


# Disponibilidad de camas nacional



**Fase 3**

28 agosto, 2020



## Casos confirmados de COVID-19 por ocupación

TABLA. OCUPACIÓN DE CASOS CONFIRMADOS A SARS-CoV-2 (Registrados en

Lugar	OCUPACIÓN	%
1	EMPLEADOS	20.73
2	HOGAR	19.11
3	ESTUDIANTES	5.37
4	ENFERMERAS	5.32
5	COMERCIANTES DE MERCADOS FIJOS O AMBULANTES	5.18
6	OBREROS	4.83
7	OTROS PROFESIONISTAS	4.39
8	JUBILADO / PENSIONADO	3.98
9	MEDICOS	3.61
10	OTROS TRABAJADORES DE LA SALUD	3.21
11	DESEMPLEADOS	3.07
12	CHOFERES	1.56
13	CAMPESINOS	1.42
14	MAESTROS	1.42
15	GERENTES O PROPIETARIOS DE EMPRESAS O NEGOCIOS	0.45
16	LABORATORISTAS	0.21
17	DENTISTAS	0.16
	<i>OTROS</i>	<i>15.99</i>
	<b>TOTAL</b>	<b>100.00</b>

Actualizado al 14 de agosto





TABLA. OCUPACIÓN DE CASOS CONFIRMADOS A SARS-CoV-2 (Registrados en

Lugar	OCUPACIÓN	%
1	EMPLEADOS	<b>21.08</b>
2	HOGAR	<b>19.16</b>
3	ESTUDIANTES	<b>5.54</b>
4	ENFERMERAS	5.15
5	COMERCIANTES DE MERCADOS FIJOS O AMBULANTES	5.12
6	OBREROS	4.91
7	OTROS PROFESIONISTAS	4.37
8	JUBILADO / PENSIONADO	3.93
9	MEDICOS	3.55
10	OTROS TRABAJADORES DE LA SALUD	3.18
11	DESEMPLEADOS	3.08
12	CHOFERES	1.54
13	CAMPESINOS	1.42
14	MAESTROS	1.42
15	GERENTES O PROPIETARIOS DE EMPRESAS O NEGOCIOS	0.44
16	LABORATORISTAS	0.21
17	DENTISTAS	0.16
	<i>OTROS</i>	<i>15.74</i>
	<b>TOTAL</b>	<b>100.00</b>

Actualizado al 21 de agosto

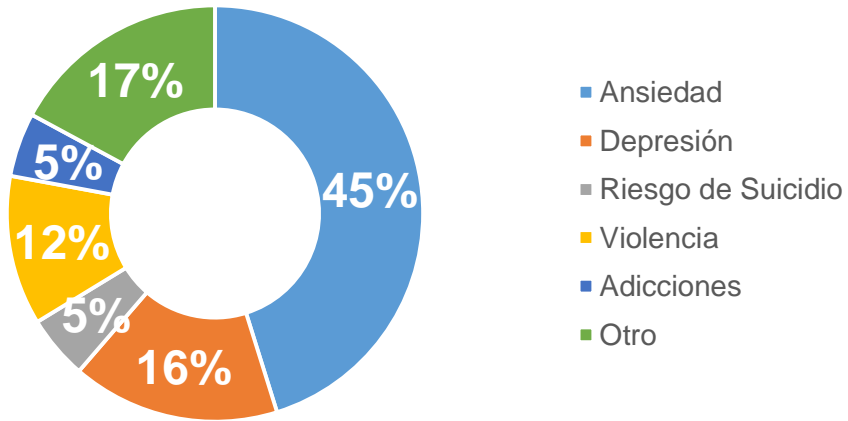
### Ocupaciones de Riesgo

 Las ocupaciones se actualizan semanalmente

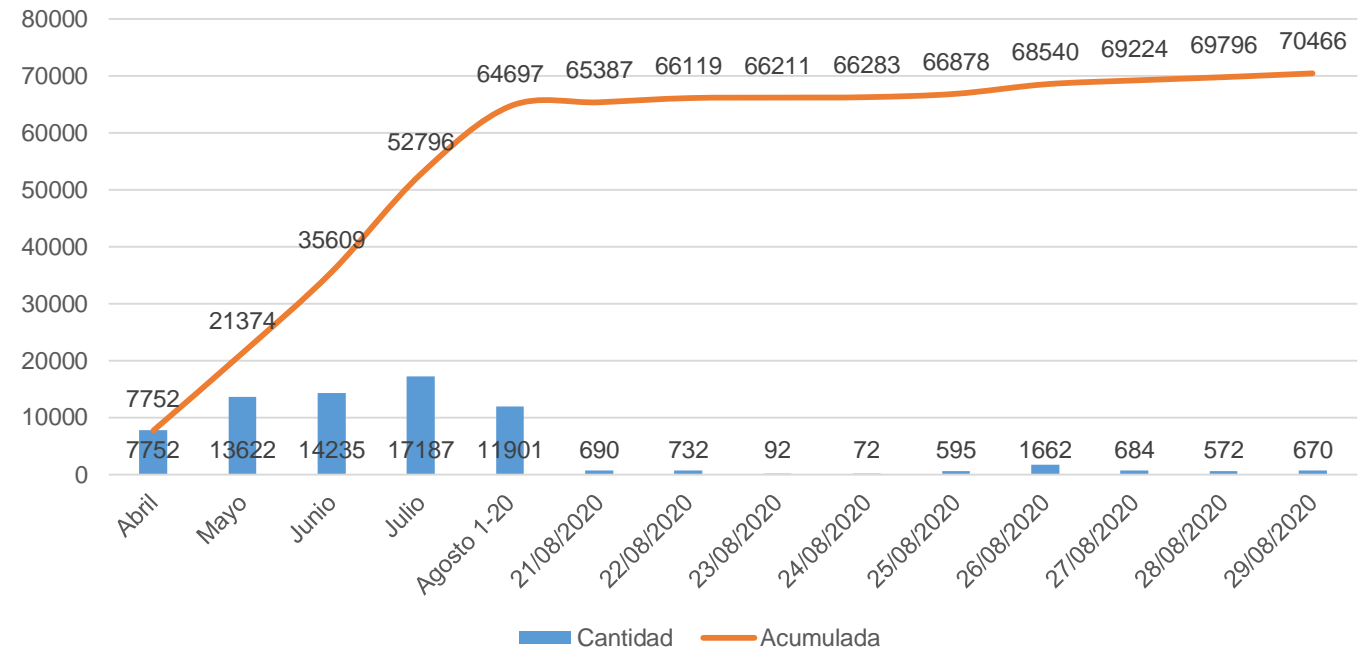
 Hay un aumento en la proporción de los empleados, de personas dedicadas al hogar y de estudiantes.

## ATENCIÓN PSICOLÓGICA Y PSIQUIÁTRICA PRESENCIAL, VÍA TELEFÓNICA Y POR CHAT

### INTERVENCIONES POR MOTIVO



### Atención psicológica y psiquiátrica

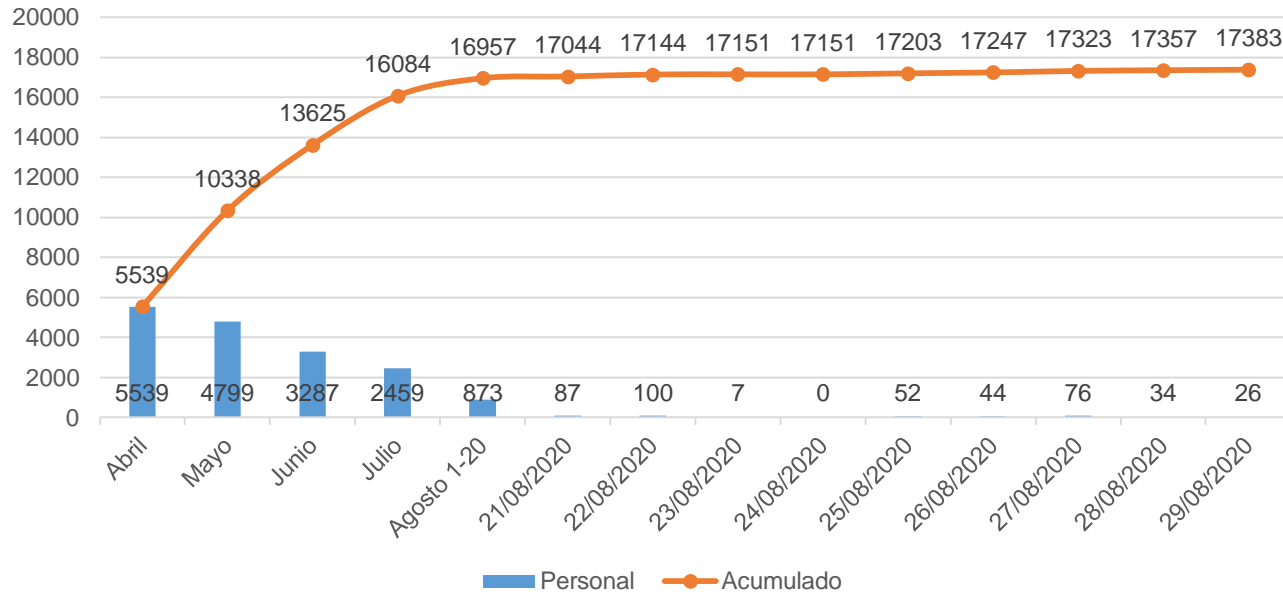


# N= 70,466

## CONTENCIÓN PSICOEMOCIONAL A PERSONAL DE SALUD

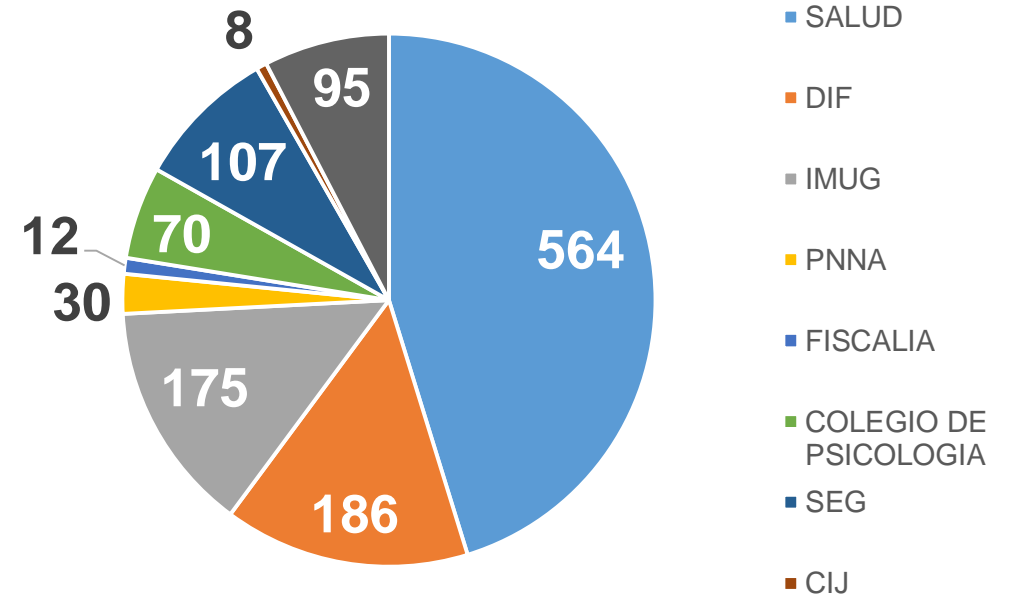


CONTENCIÓN PSICOEMOCIONAL A PERSONAL DE SALUD



**N= 17,383**

PERSONAL DE LA RED ESTATAL DE SALUD MENTAL



**N= 1,247**





## Fases de una pandemia (OMS)

<b>FASE 0</b>	✓ Se reporta la aparición de un nuevo virus y los primeros contagios en una región.
<b>FASE 1</b>	✓ Se oficializa el inicio de la pandemia . ✓ Cada país registra sus primeros casos de importación.
<b>FASE 2</b>	✓ Inician las transmisiones locales, aumentan los números de contagios y defunciones.
<b>FASE 3</b>	✓ Termina la pandemia en el epicentro y otras regiones del mundo se ven afectadas.
<b>FASE 4</b>	✓ Se hace un recuento del impacto de la pandemia.
<b>FASE 5</b>	✓ Fin de la pandemia decretado por la OMS.



# Acciones



**SEMÁFORO NARANJA**

#QuédateEnCasa

## Acciones en colonias y municipios prioritarios



- Uso del cubrebocas y que sea utilizado de manera adecuada (evitar compartirlo).
- Protección de ojos (lentes o caretas)
- Lavado frecuente de manos
- Medidas de sana distancia dentro y fuera de sus hogares (evitar aglomeraciones) .

- Cuidado de la salud.
  - Procurando una alimentación oportuna y suficiente (identificación de personas con apoyo de despensa).
  - Autocuidado.
  - Identificación de casos sospechosos.

- Mejoramiento de las condiciones de la vivienda (limpieza general con detergente o cloro, descacharrización, cuidado del agua).
- Organización de espacios domiciliarios y búsqueda de mejoramiento de ventilación.

- Cuidado de las personas por COVID en casa
- Identificación de señales de alarma y saben a donde referir a las personas
- Cuidado de personas con enfermedades crónicas
- Identificación de los módulos de orientación y/o líneas de apoyo.

- Entornos saludables (Disponibilidad de agua potable) .
- Cuidado de espacios comunitarios (canchas, parques, jardines, centros religiosos).



# Acciones en colonias y municipios

prioritarios

Actividad permanente para que la población las asuma como parte de su vida diaria.



**¡Contamos contigo!**

**Infórmate:**  
[coronavirus.guanajuato.gob.mx](https://coronavirus.guanajuato.gob.mx)

**800 0044 800**  
**y 800 627 2583**



**#QuédateEnCasa**



# Acciones en colonias y municipios prioritarios

## ESCUADRÓN ANTI-COVID<sup>19</sup>



**¡Terminemos con la transmisión del coronavirus!**

Recuerda las medidas de protección para ti y tu familia.  
No te automediques.

[guanajuato.gob.mx](http://guanajuato.gob.mx) @gobiernogto

#UnidosSomosGrandeza

#QuédateEnCasa



# ¡GRACIAS!

GOBIERNO DEL ESTADO DE GUANAJUATO  
SECRETARÍA DE SALUD